

# Informacja o sytuacji na rynku pracy

województwa kujawsko-pomorskiego  
w styczniu 2026 roku

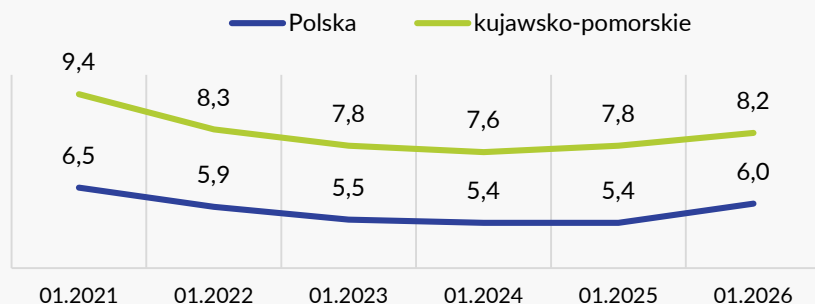


# Rynek pracy w województwie kujawsko-pomorskim

(styczeń 2026 roku)

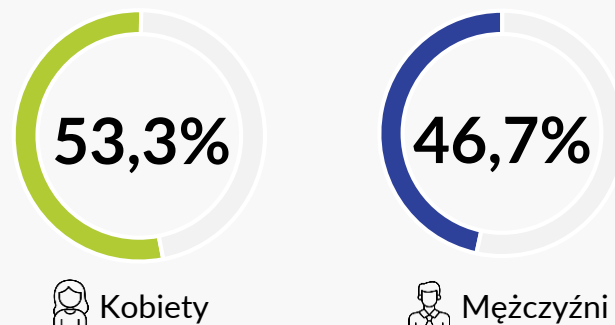
## Stopa bezrobocia

**8,2%** ↑



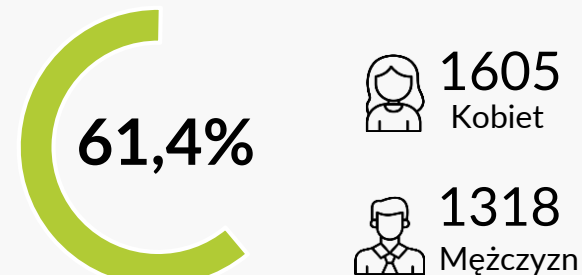
## Liczba bezrobotnych

**62 206** ↑



## Podjęcia pracy

**2923** ↓



## Wolne miejsca pracy i miejsca aktywizacji zawodowej

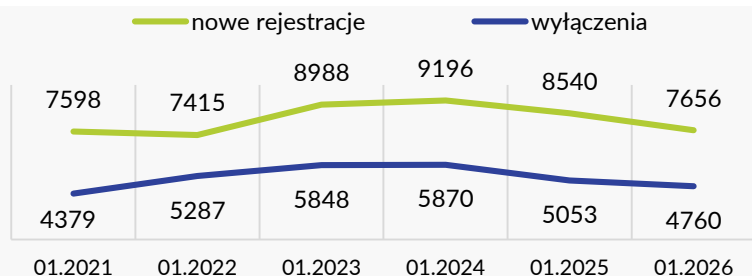


## Nowe rejestracje

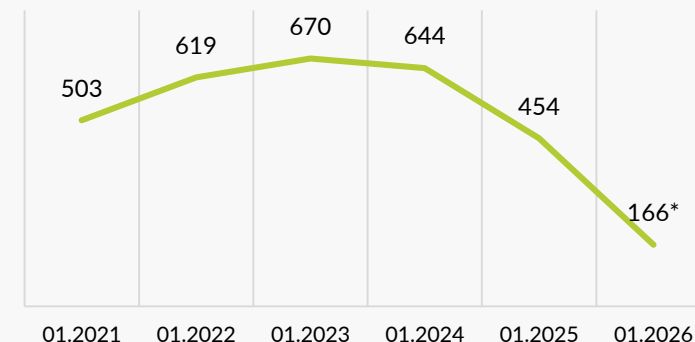
**7656** ↓

## Wyłączenia

**4760** ↓



## Liczba osób korzystających z form pomocy



Zmiany przedstawiono w ujęciu rok do roku.

\* W sprawozdaniu MRPiPS-01 dotyczącym rynku pracy od 2026 r. wprowadzono zmiany wynikające z dostosowania jego zakresu do przepisów ustawy z dnia 20 marca 2025 r. o rynku pracy i służbach zatrudnienia. W związku z tym prezentowane dane nie są w pełni porównywalne z danymi z lat wcześniejszych. Zaobserwowany spadek może być również związany z mniejszą dostępnością środków Funduszu Pracy przeznaczonych na aktywizację zawodową.

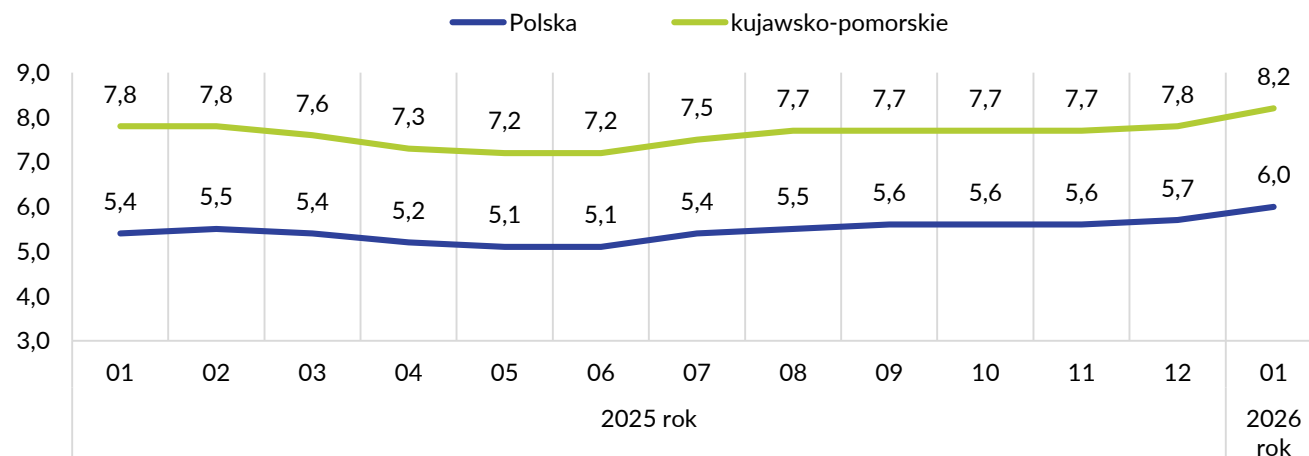
# Stopa bezrobocia w Polsce

## 6,0%

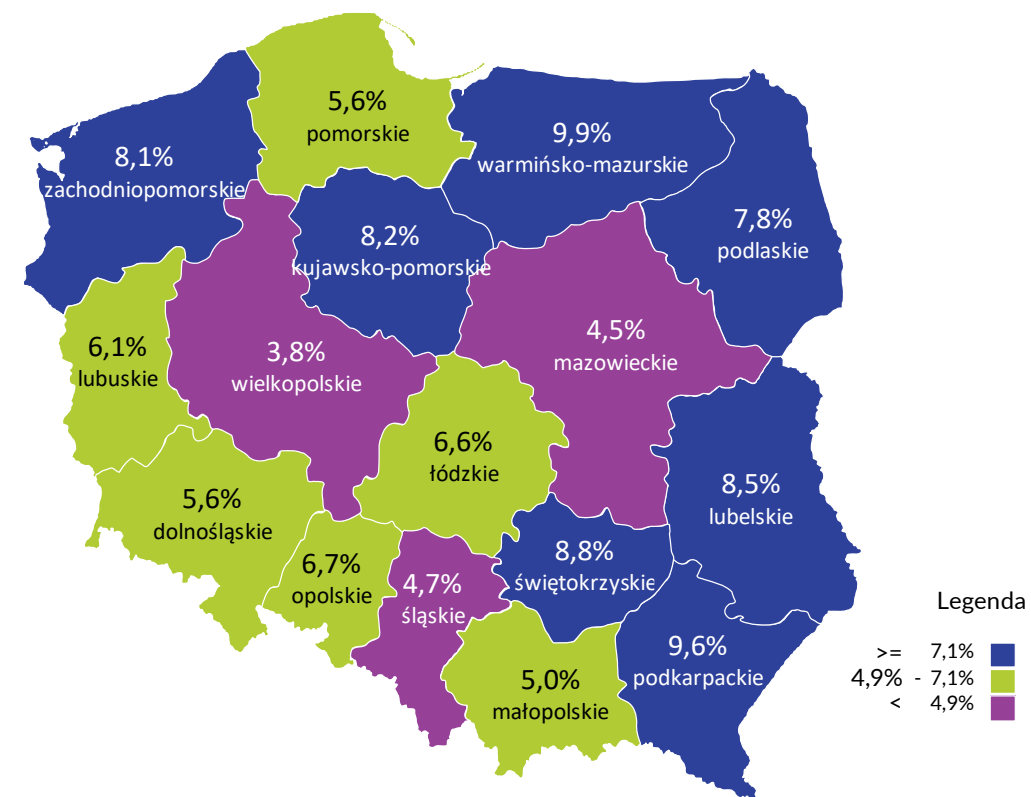
m/m: +0,3 p. proc.  
r/r: +0,6 p. proc.

**W Polsce stopa bezrobocia rejestrowanego, w końcu stycznia 2026 roku, wyniosła 6,0% i była o 0,3 p. proc. wyższa niż w grudniu 2025 roku i o 0,6 p. proc. wyższa niż w styczniu 2025 roku.** Najwyższy poziom bezrobocia wystąpił w województwie warmińsko-mazurskim (9,9%) i podkarpackim (9,6%), a najniższy – w województwie wielkopolskim (3,8%). Województwo kujawsko-pomorskie zajęło 12. miejsce pod względem wysokości wskaźnika.

Stopa bezrobocia w końcu miesiąca 2025/2026 roku (w %)



Stopa bezrobocia w Polsce w końcu stycznia 2026 roku

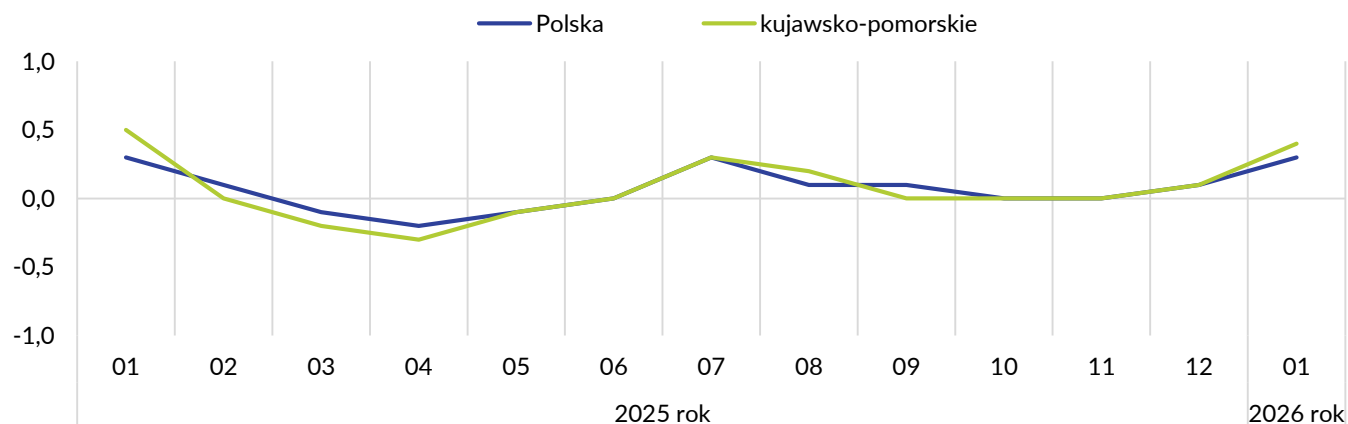


# Zmiana stopy bezrobocia w Polsce

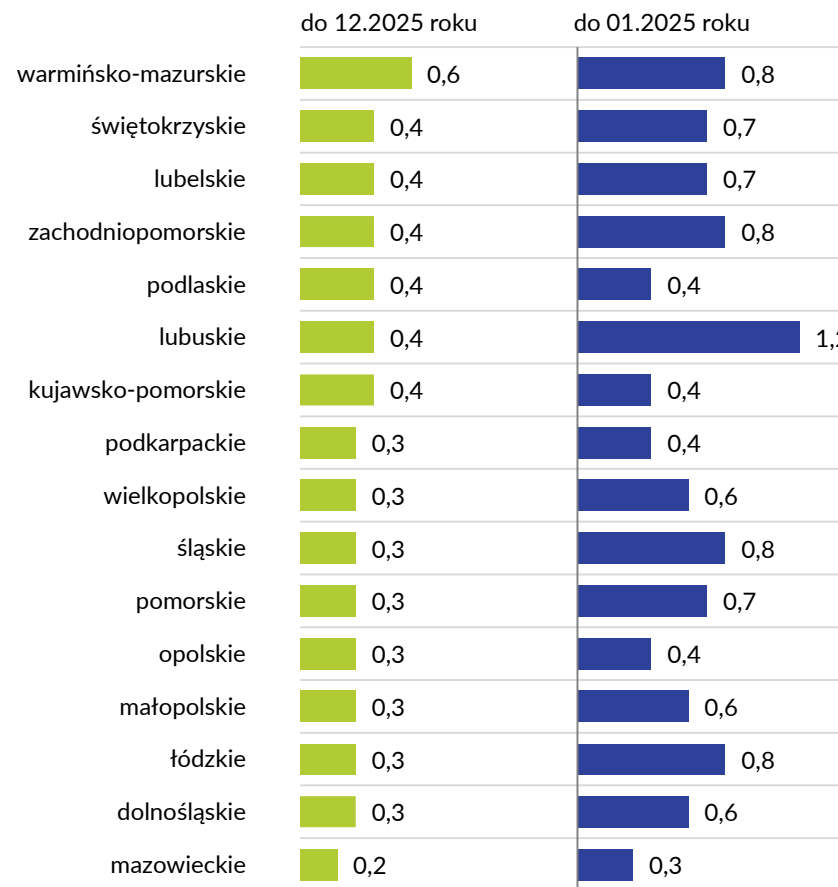
Stopa bezrobocia w ujęciu miesięcznym i rocznym wzrosła we wszystkich województwach.

W ujęciu miesięcznym najwyższy wzrost wskaźnika odnotowano w województwie warmińsko-mazurskim (o 0,6 p. proc.), natomiast w odniesieniu do stycznia 2025 roku – w województwie lubuskim (o 1,2 p. proc.).

Zmiana stopy bezrobocia w odniesieniu do poprzedniego miesiąca (w p. proc.)



Zmiana stopy bezrobocia według województw w styczniu 2026 roku (w p. proc.)



# Stopa bezrobocia w województwie kujawsko-pomorskim

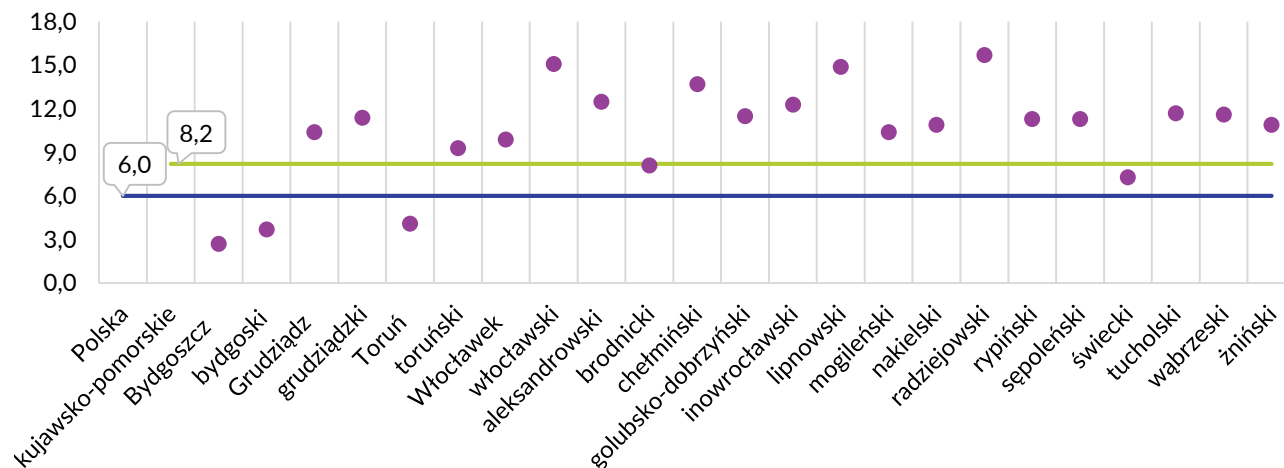
## 8,2%

m/m: +0,4 p. proc.  
r/r: +0,4 p. proc.

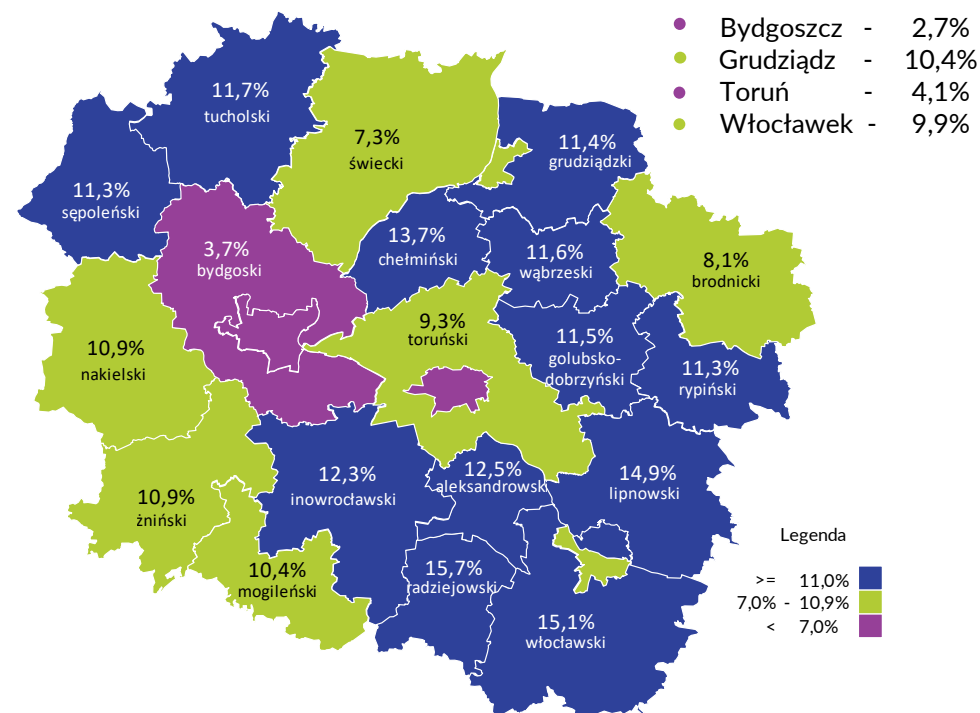
**W województwie kujawsko-pomorskim stopa bezrobocia rejestrowanego w końcu stycznia 2026 roku wyniosła 8,2% i była o 0,4 p. proc. wyższa niż w grudniu i o 0,4 p. proc. wyższa niż w styczniu 2025 roku.**

**W poszczególnych powiatach województwa stopa bezrobocia wahała się od 2,7% w Bydgoszczy do 15,7% w powiecie radziejowskim.**

Stopa bezrobocia według powiatów województwa kujawsko-pomorskiego na tle Polski w końcu stycznia 2026 roku



Stopa bezrobocia w województwie kujawsko-pomorskim w końcu styczniu 2026 roku

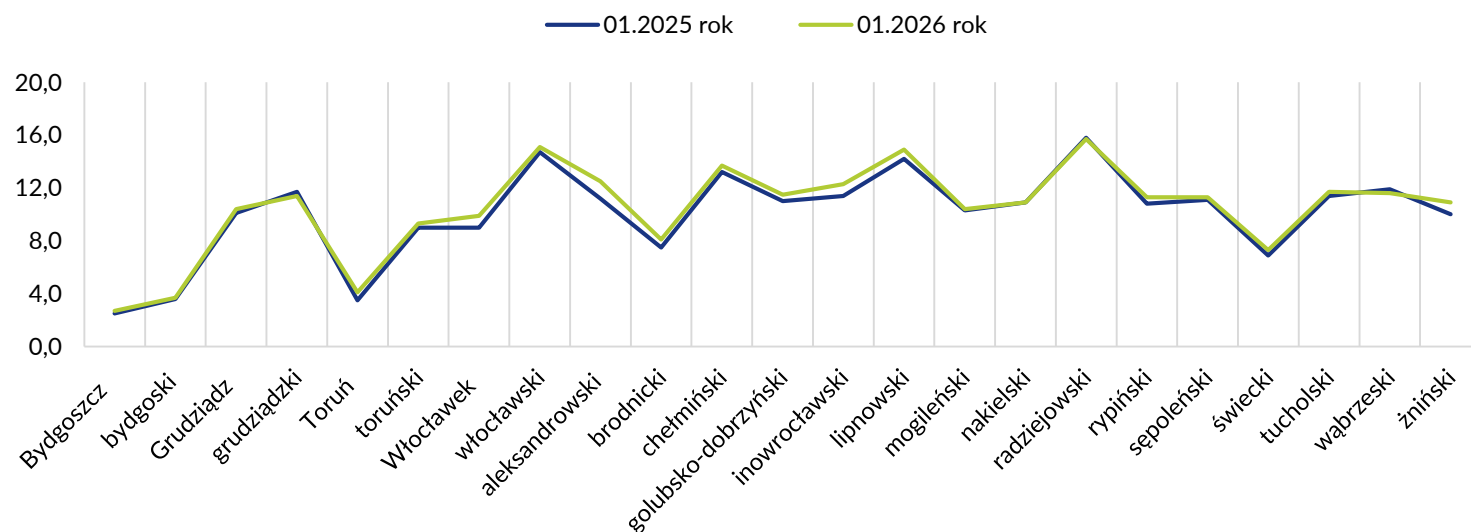


# Zmiana stopy bezrobocia w województwie kujawsko-pomorskim

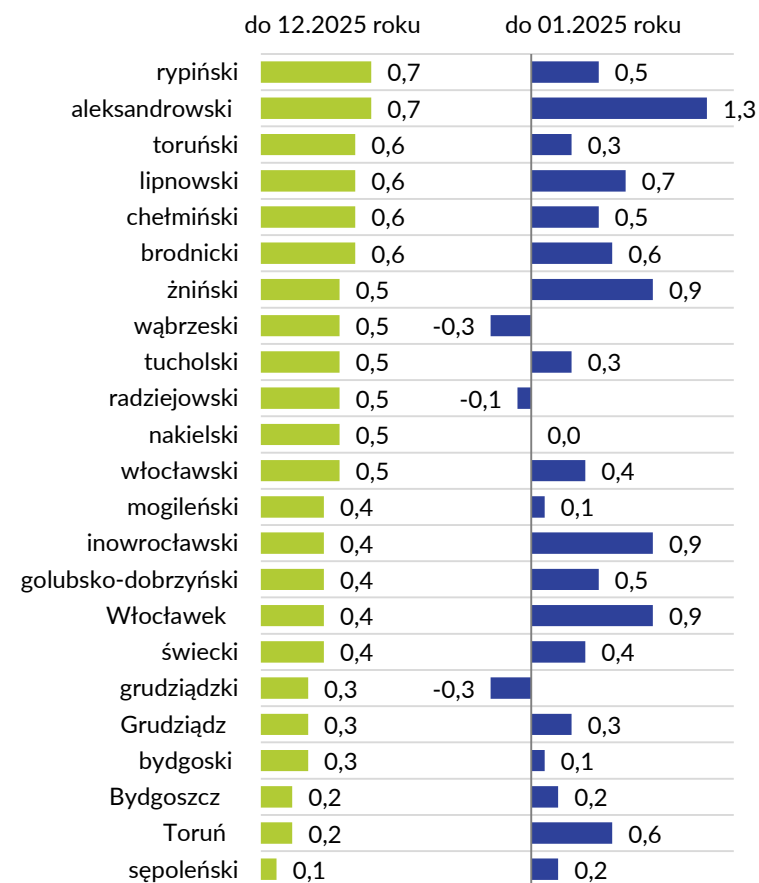
W styczniu stopa bezrobocia wzrosła we wszystkich powiatach. W skali roku stopa bezrobocia spadła w trzech powiatach, w jednym pozostała na tym samym poziomie, a w dziewiętnastu powiatach wzrosła.

W osiemnastu powiatach województwa stopa bezrobocia przekroczyła średnią wartość dla regionu.

Stopa bezrobocia według powiatów województwa kujawsko-pomorskiego w końcu miesiąca



Zmiana stopy bezrobocia w województwie kujawsko-pomorskim w styczniu 2026 roku według powiatów (w p. proc.)



# Liczba bezrobotnych w województwie kujawsko-pomorskim

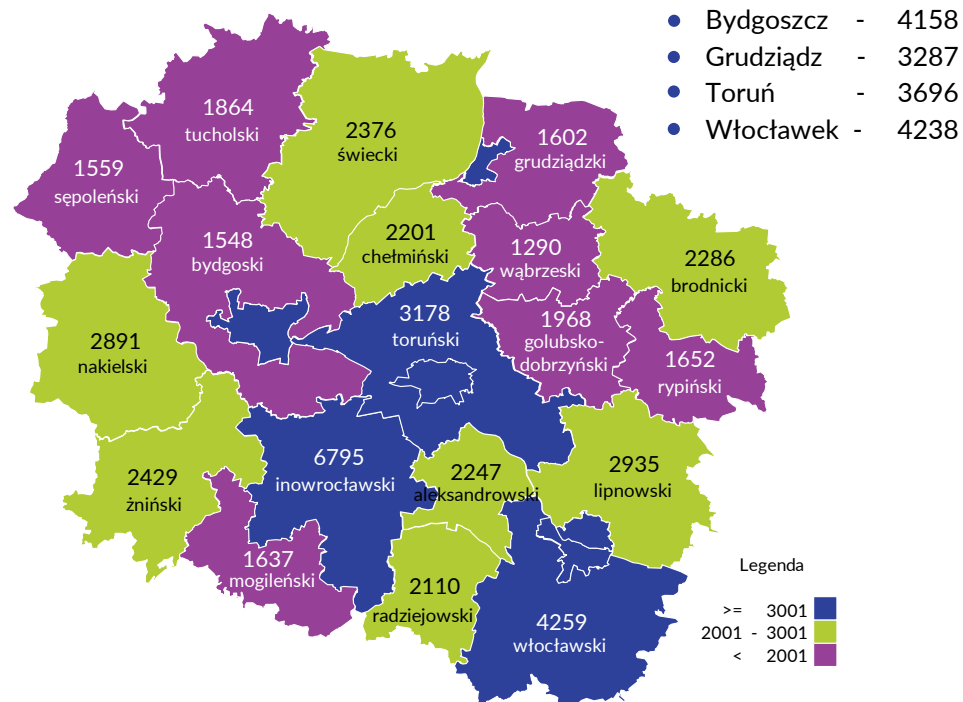
62 206

m/m: +4,9%

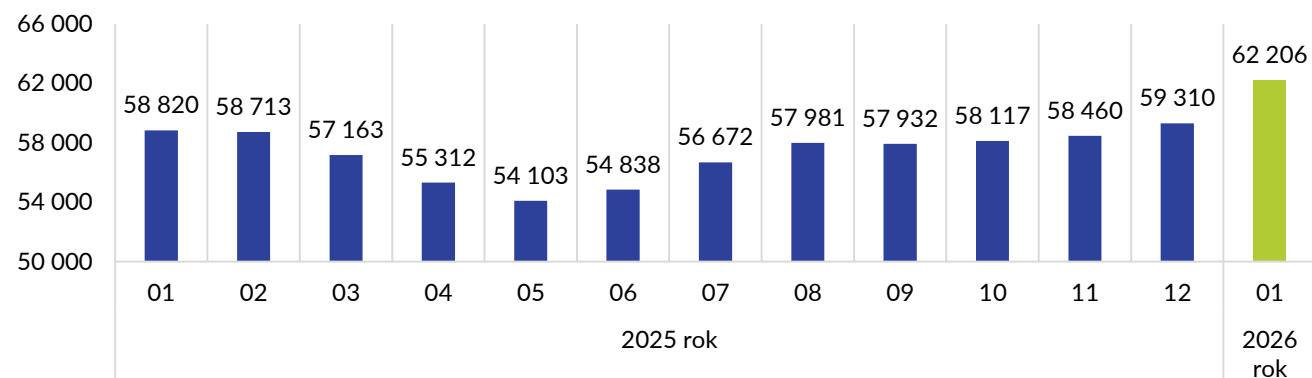
r/r: +5,8%

W końcu stycznia 2026 roku w urzędach pracy pozostawało zarejestrowanych **62 206 osób bezrobotnych**. To o 2896 osób więcej niż w grudniu 2025 roku i o 3386 osób więcej niż w styczniu 2025 roku.

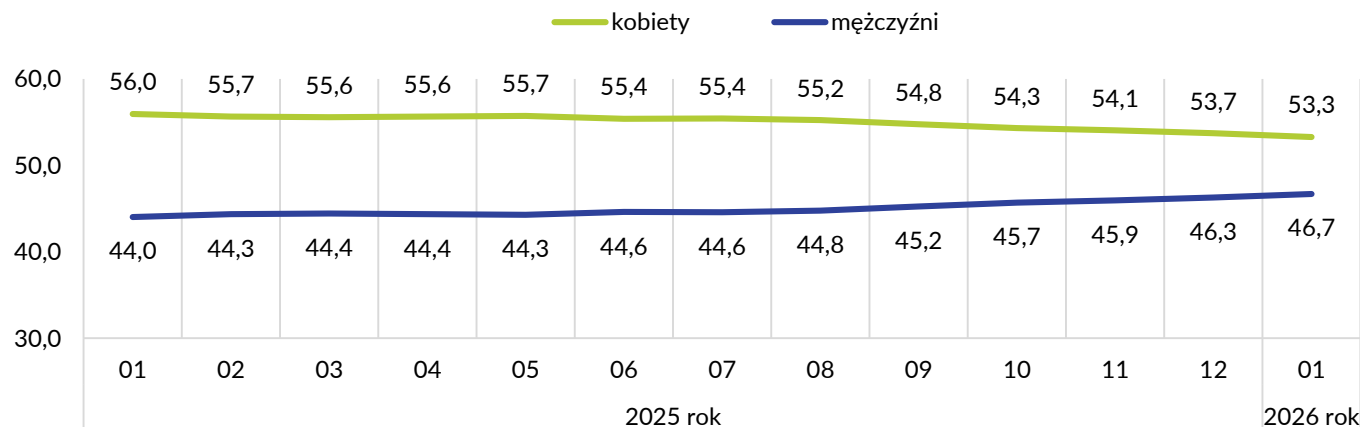
Liczba bezrobotnych w województwie kujawsko-pomorskim w końcu stycznia 2026 roku



Liczba bezrobotnych zarejestrowanych w województwie kujawsko-pomorskim w końcu miesiąca



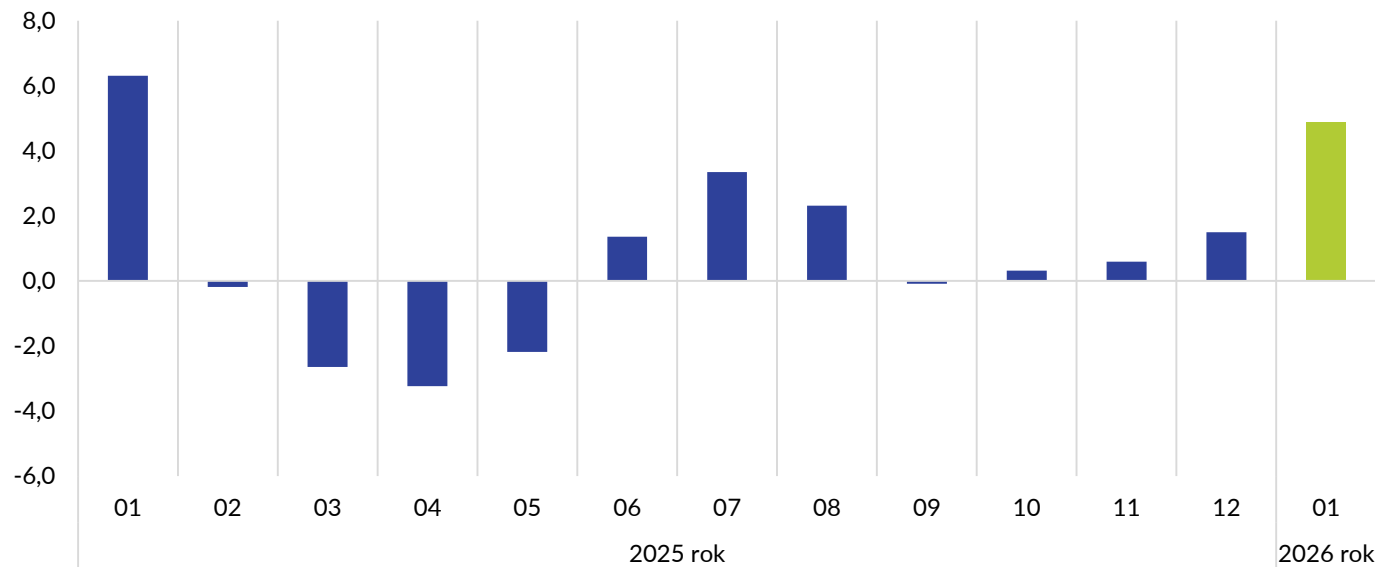
Udział bezrobotnych według płci wśród ogółu bezrobotnych w końcu miesiąca (w %)



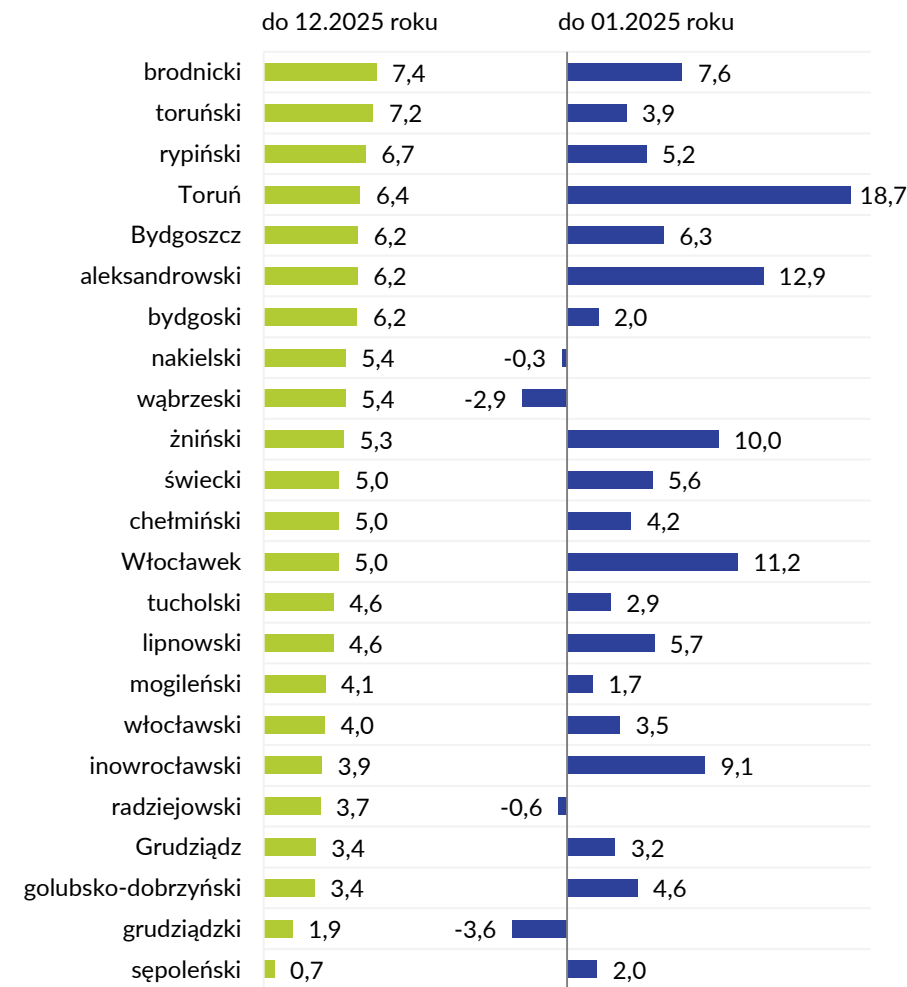
# Zmiana liczby bezrobotnych w województwie kujawsko-pomorskim

W ujęciu miesięcznym liczba bezrobotnych zwiększyła się we wszystkich powiatach województwa kujawsko-pomorskiego. Natomiast rok do roku liczba osób bezrobotnych zwiększyła się w dziewiętnastu powiatach, a w czterech zmniejszyła się.

Zmiana liczby bezrobotnych w województwie kujawsko-pomorskim w odniesieniu do poprzedniego miesiąca (w %)

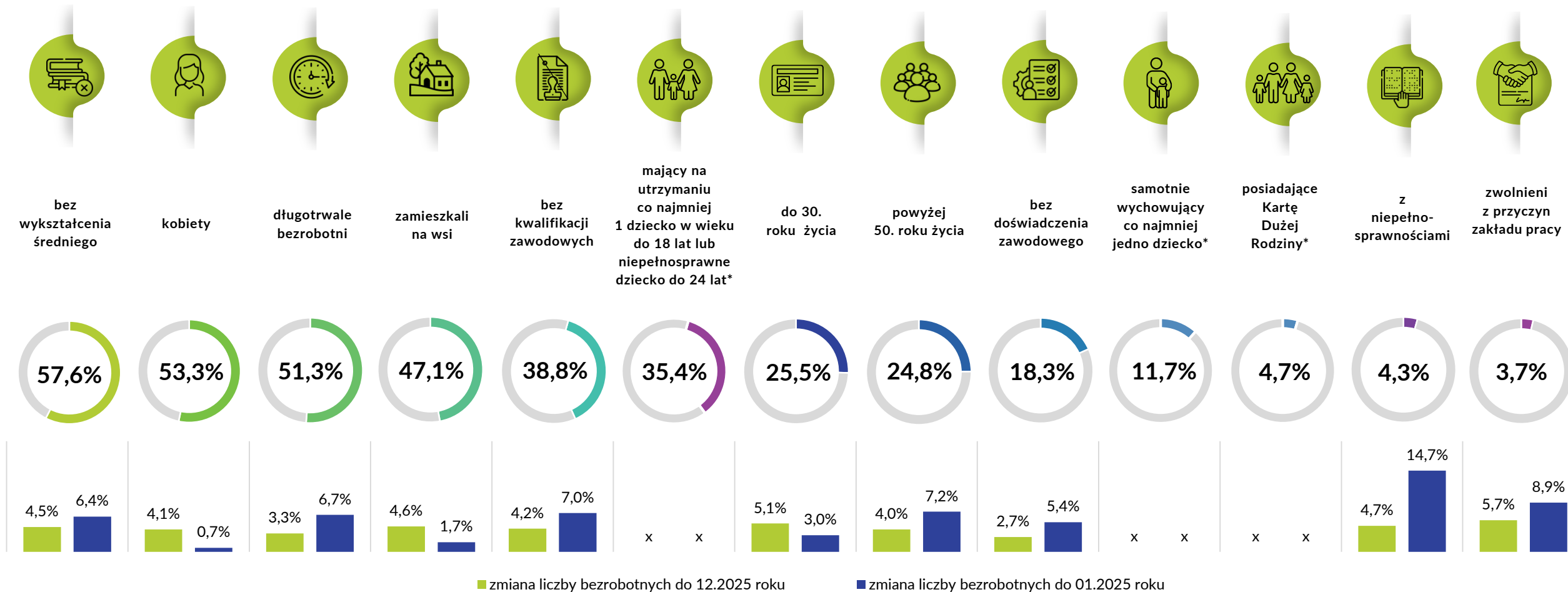


Zmiana liczby bezrobotnych w styczniu 2026 roku według powiatów (w %)





# Udział wybranych grup bezrobotnych w ogólnej liczbie bezrobotnych



\*W sprawozdaniu MRPiPS-01 o rynku pracy od 2026 roku wprowadzono zmiany dotyczące grup bezrobotnych wynikające z dostosowania sprawozdania do przepisów ustawy z dnia 20 marca 2025 r. o rynku pracy i służbach zatrudnienia. W związku z tym dane odnoszące się do tych grup bezrobotnych nie podlegają porównaniu z okresami wcześniejszymi. Udział bezrobotnych opiekunów osób z niepełnosprawnościami wyniósł 0,1%.

# Charakterystyka wybranych kategorii bezrobotnych



**35 818  
osób**

m/m: +1539 osób  
r/r: +2145 osób

## Bezrobotni bez wykształcenia średniego

W końcu stycznia 2026 roku 49,5% bezrobotnych bez wykształcenia średniego stanowiły osoby mieszkające na terenach wiejskich.



**33 155  
osób**

m/m: +1291 osób  
r/r: +237 osób

## Bezrobotne kobiety

W ewidencji bezrobotnych pozostawało 9737 kobiet, które po urodzeniu dziecka nie podjęły pracy. Było to o 138 osób więcej niż w grudniu, ale o 265 osób mniej niż w końcu stycznia 2025 roku.



**31 886  
osób**

m/m: +1025 osób  
r/r: +1998 osób

## Długotrwale bezrobotni

W styczniu 2026 roku z ewidencji urzędów pracy wyłączono 1275 osób długotrwale bezrobotnych (47,1% z powodu podjęcia pracy) jednocześnie zarejestrowano 2300 osób z tej grupy.



**29 277  
osób**

m/m: +1284 osoby  
r/r: +500 osób

## Bezrobotni zamieszkali na wsi

Na terenach wiejskich zarejestrowano 3227 nowych bezrobotnych (w tym 2608 osób zgłosiło się do urzędu pracy ponownie). W tym samym czasie z rejestrów wyłączono 1943 osoby, przy czym 1261 osób zostało wyrejestrowanych z powodu podjęcia zatrudnienia.



**24 154  
osoby**

m/m: +974 osoby  
r/r: +1582 osoby

## Bezrobotni bez kwalifikacji zawodowych

W styczniu zatrudnienie podjęły 894 osoby nieposiadające kwalifikacji zawodowych. Natomiast osoby posiadające kwalifikacje zawodowe stanowiły w końcu miesiąca 61,2% ogólnej liczby zarejestrowanych bezrobotnych.



**2695  
osób\*\***

m/m: +121 osób  
r/r: +345 osób

## Bezrobotni z niepełnosprawnościami

W ciągu miesiąca zarejestrowano 382 osoby z niepełnosprawnościami, a 110 osób podjęło zatrudnienie. W grupie tej 49,3% stanowiły kobiety. W końcu stycznia było również 476 osób z niepełnosprawnościami niepozostających w zatrudnieniu. Stanowi oni 33,3% ogółu poszukujących pracy.

\* Ustawa o rynku pracy i służbach zatrudnienia, która weszła w życie 1 czerwca 2025 roku, wprowadza zmiany, które m.in. pozwalają rolnikom zarejestrować się w urzędzie pracy jako osoby bezrobotne, niezależnie od wielkości posiadanego gospodarstwa rolnego. Dodatkowo rejestracja w urzędzie pracy odbywa się według miejsca zamieszkania lub miejsca zameldowania.

\*\*Od dnia 3 sierpnia 2024 roku obowiązują nowe przepisy ustawy zmieniającej ustawę o rehabilitacji zawodowej i społecznej oraz zatrudnianiu osób niepełnosprawnych dotyczące wydłużenia ważności orzeczeń o niepełnosprawności albo orzeczeń o stopniu niepełnosprawności. Brak złożenia wniosku o wydanie nowego orzeczenia do 30 września 2024 roku skutkowało utratą ważności orzeczenia z dniem 31 marca 2025 roku.

# Charakterystyka nowych kategorii bezrobotnych\*



**22 043**  
**osoby**

**Bezrobotni mający na utrzymaniu co najmniej  
1 dziecko w wieku do 18 lat  
lub niepełnosprawne dziecko do 24 lat**

W końcu stycznia 2026 roku kobiety w tej grupie stanowiły 76,2% ogółu bezrobotnych w tej kategorii. W styczniu zarejestrowano 2390 osób, a 905 podjęło zatrudnienie.



**7248**  
**osób**

**Bezrobotne osoby samotnie  
wychowujące  
co najmniej jedno dziecko**

W styczniu zarejestrowano 593 osoby, z czego 83,3% stanowiły kobiety. W tym samym miesiącu wyłączono 388 osób, przy czym 59,5% z nich z powodu podjęcia pracy.



**2911**  
**osób**

**Bezrobotni posiadający  
Kartę Dużej Rodziny**

W końcu stycznia 918 osób posiadało prawo do zasiłku (595 osób to kobiety). W styczniu zarejestrowano 582 osoby, a 142 osoby podjęły zatrudnienie.



**45**  
**osób**

**Bezrobotni opiekunowie osób  
z niepełnosprawnościami**

W końcu stycznia było zarejestrowanych 45 osób, w tym 68,9% stanowiły kobiety. W styczniu zarejestrowano 13 osób, a 2 osoby podjęły zatrudnienie. W końcu stycznia ponadto było zarejestrowanych 12 opiekunów osób z niepełnosprawnościami poszukujących pracy. Stanowili oni 0,8% ogółu poszukujących pracy.

\*Zgodnie z nowymi regulacjami, do grup bezrobotnych objętych pierwszeństwem w dostępie do form pomocy należą: osoby do 30. roku życia (w tym do 25. roku życia), osoby powyżej 50. roku życia, osoby długotrwale bezrobotne, osoby bez kwalifikacji zawodowych, osoby z niepełnosprawnościami, osoby posiadające Kartę Dużej Rodziny, osoby samotnie wychowujące co najmniej jedno dziecko. W końcu stycznia 2026 roku w rejestrach było zarejestrowanych 54 571 osób bezrobotnych, którym przysługuje pierwszeństwo do udziału w formach pomocy.

# Liczba nowych rejestracji i wyrejestrowań

(styczeń 2026 r.)

Nowe rejestracje  
**7656**  
r/r: -884 osoby

Wyłączenia  
**4760**  
r/r: -293 osoby

Podjęcia pracy  
**61,4%**  
r/r: +1,6 p. proc.

906	Bydgoszcz	663
322	bydgoski	232
463	Grudziądz	354
165	grudziądzki	135
522	Toruń	301
482	toruński	268
450	Włocławek	250
361	włocławski	196
256	aleksandrowski	125
311	brodnicki	153
226	chełmiński	122
180	golubsko-dobrzyński	116
631	inowrocławski	379
299	lipnowski	170
185	mogileński	121
363	nakielski	215
194	radziejowski	118
196	rypiński	92
179	sępoleński	168
300	świecki	187
227	tucholski	145
159	wąbrzeski	93
279	żniński	157

Bydgoszcz	47,5
bydgoski	41,8
Grudziądz	55,6
grudziądzki	57,8
Toruń	62,5
toruński	57,8
Włocławek	60,4
włocławski	72,4
aleksandrowski	62,4
brodnicki	67,3
chełmiński	72,1
golubsko-dobrzyński	69,8
inowrocławski	69,1
lipnowski	44,7
mogileński	75,2
nakielski	66,0
radziejowski	71,2
rypiński	67,4
sępoleński	78,6
świecki	72,7
tucholski	71,7
wąbrzeski	68,8
żniński	61,8

w %

# Nowe rejestracje i wyłączenia osób bezrobotnych

## Nowe rejestracje

7656

m/m: +25,1%

r/r: -10,4%

## Wyłączenia

4760

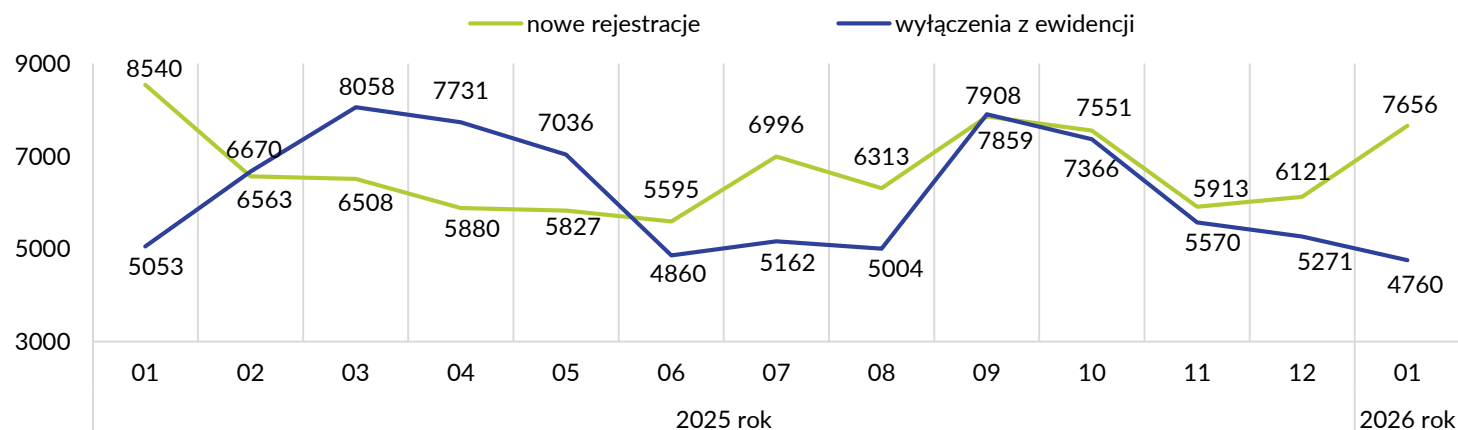
m/m: -9,7%

r/r: -5,8%

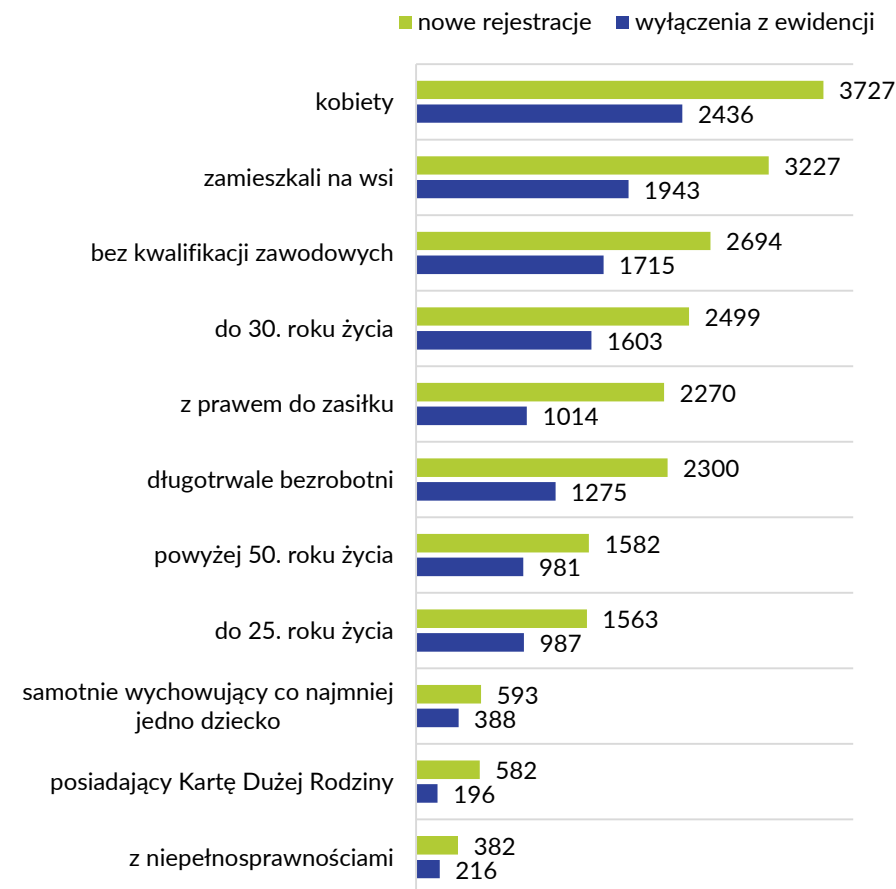
W styczniu 2026 roku w urzędach pracy zarejestrowano 7656 osób bezrobotnych, tj. o 1535 osób więcej niż w grudniu 2025 roku, ale o 884 osoby mniej niż w styczniu 2025 roku. Wśród nowo zarejestrowanych 81,2% stanowili bezrobotni powracający do ewidencji urzędów pracy.

W tym samym miesiącu wyrejestrowano 4760 osób. To o 511 osób mniej niż w grudniu i o 293 osoby mniej niż w styczniu 2025 roku. Kobiety stanowiły 51,2% ogółu wyłączeń.

Liczba bezrobotnych zarejestrowanych i wyrejestrowanych w województwie kujawsko-pomorskim w styczniu 2026 roku



## Nowe rejestracje i wyłączenia wśród wybranych grup bezrobotnych



# Podjęcia pracy

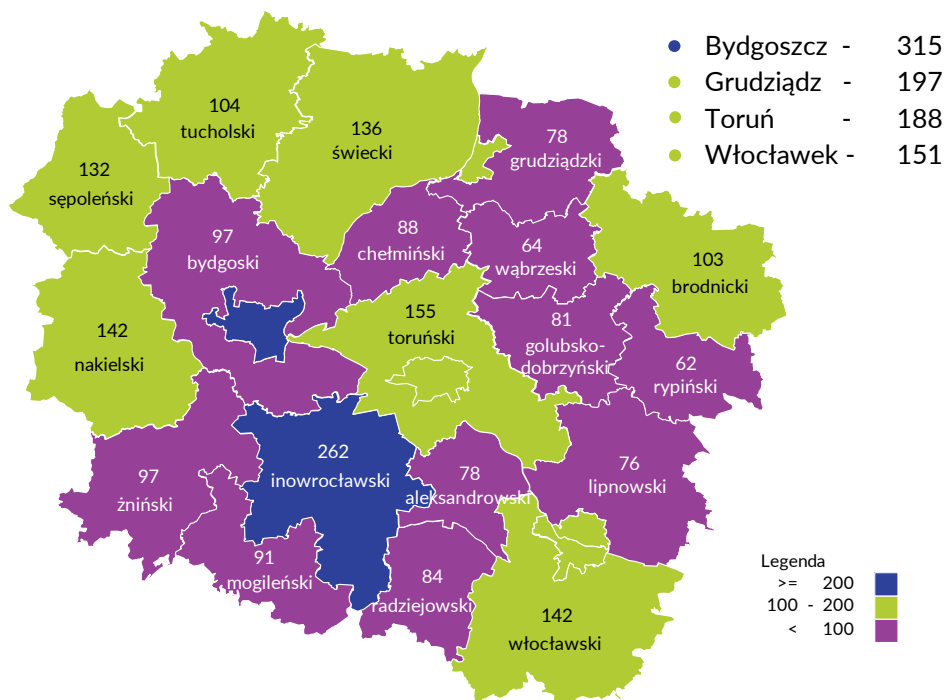
## 2923

m/m: -14,1%  
r/r: -3,2%

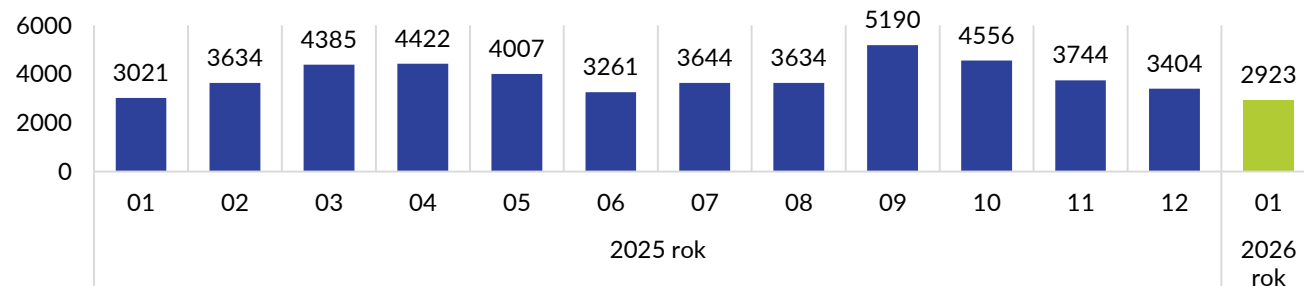
**W styczniu 2026 roku zostały wyrejestrowane 2923 osoby z ewidencji urzędów pracy z powodu podjęcia pracy (61,4% ogółu wyłączeń).**

To o 481 osób mniej niż w grudniu i o 98 osób mniej niż w styczniu 2025 roku. Najwyższy udział osób podejmujących zatrudnienie odnotowano wśród bezrobotnych uprawnionych do zasiłku.

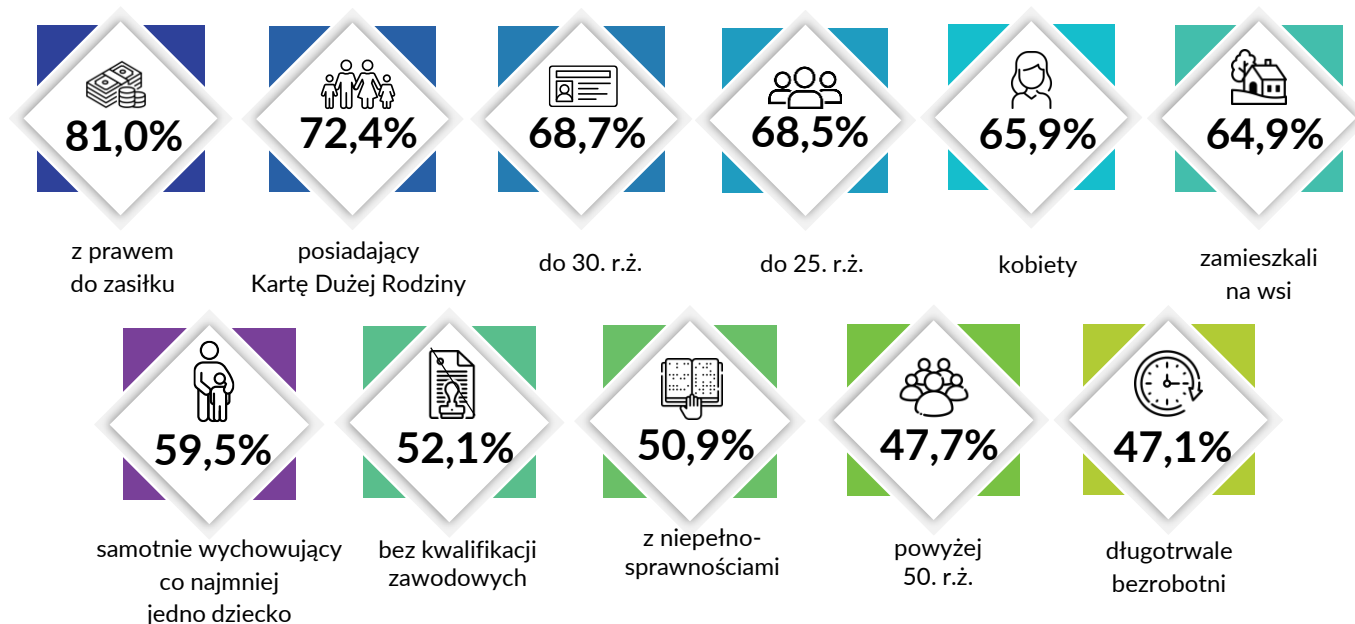
Liczba podjęć pracy według powiatów województwa kujawsko-pomorskiego



Liczba podjęć pracy w województwie kujawsko-pomorskim



Udział podjęć pracy wśród wybranych grup bezrobotnych



# Formy pomocy dla wybranych grup bezrobotnych

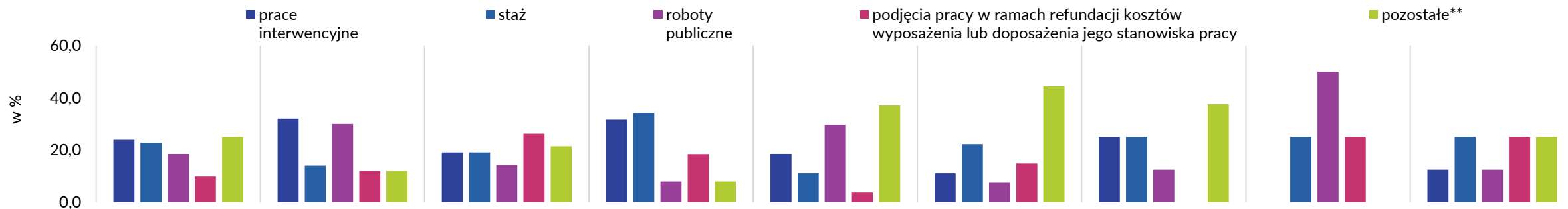
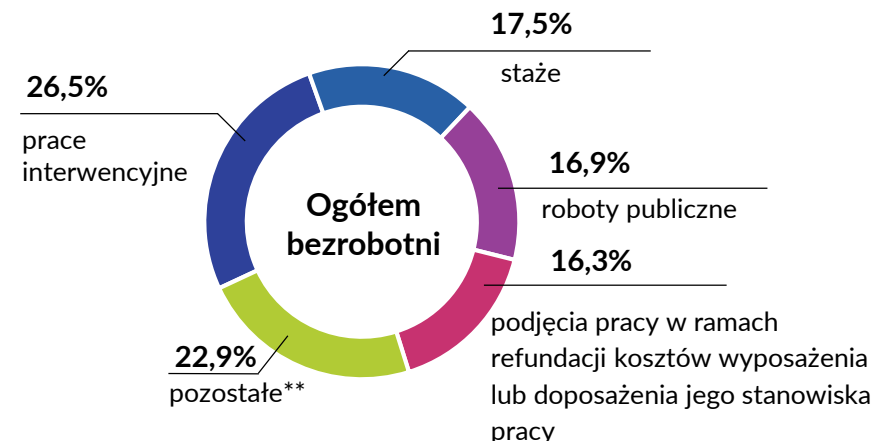
166

m/m: -72,6%\*

r/r: -59,4%\*

W styczniu 2026 roku z różnych form pomocy oferowanych przez urzędy pracy skorzystało **166 osób** (w styczniu 2025 roku 454 osoby\*).

Prace interwencyjne były jedną z najczęściej wybieranych form aktywizacji zarówno wśród ogółu bezrobotnych, kobiet i bezrobotnych z prawem do zasiłku. Kobiety korzystały również z możliwości odbycia stażu (podobnie jak osoby młode).



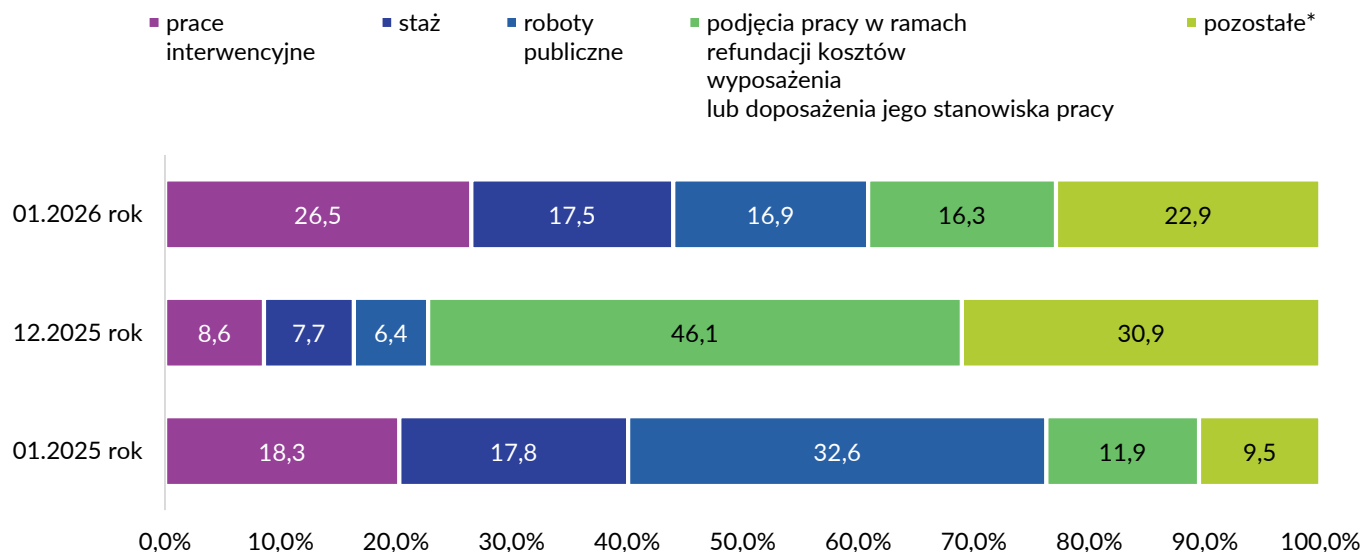
\*W sprawozdaniu MRPiPS-01 o rynku pracy od 2026 roku wprowadzono zmiany wynikające z dostosowania sprawozdania do przepisów ustawy z dnia 20 marca 2025 r. o rynku pracy i służbach zatrudnienia. W związku z tym prezentowane dane nie są w pełni porównywalne z okresami wcześniejszymi.

\*\*Pozostałe: podjęcia pracy w ramach pożyczki na utworzenie stanowiska pracy; podjęcia pracy poza miejscem zamieszkania w ramach bonu na zasiedlenie; podjęcia pracy w ramach świadczenia aktywizacyjnego; podjęcia pracy w ramach grantu na utworzenie stanowiska pracy zdalnej; podjęcia pracy w ramach zwrotu kosztów poniesionych na wynagrodzenia, nagrody oraz składki na ubezpieczenia społeczne; podjęcia pracy w ramach refundacji kosztów poniesionych na wynagrodzenia, nagrody oraz składki na ubezpieczenia społeczne za zatrudnienie opiekuna osoby niepełnosprawnej; podjęcia pracy w ramach dofinansowania wynagrodzenia za zatrudnienie skierowanego bezrobotnego powyżej 50 roku życia; podjęcia pracy w ramach założenia lub przystąpienia do spółdzielni socjalnej; inne; działalność gospodarcza; szkolenie.

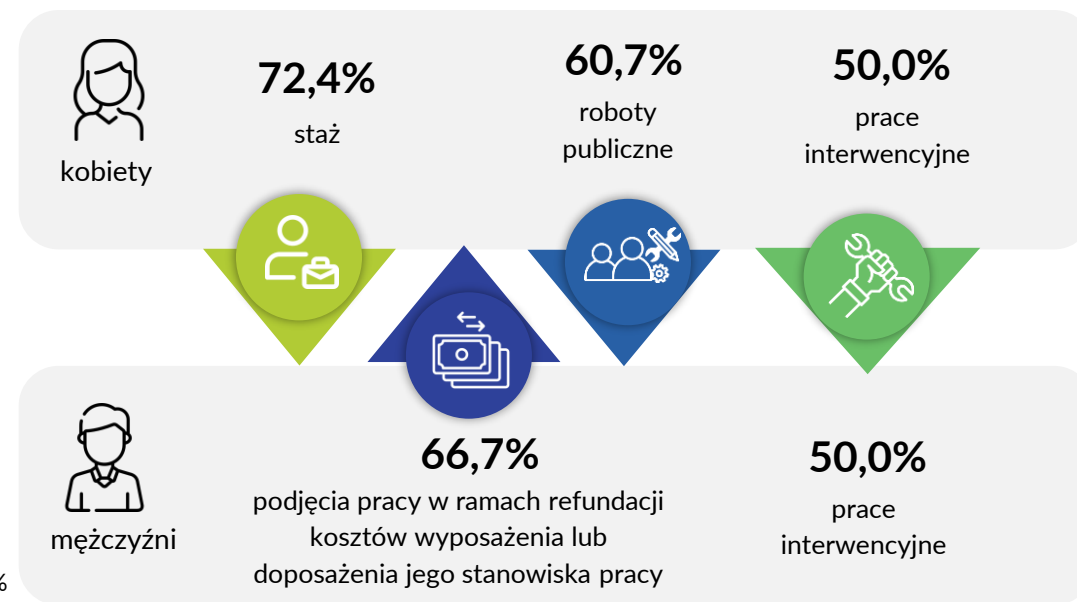


# Formy pomocy dla osób bezrobotnych

Spośród dostępnych form pomocy najczęściej podejmowano prace interwencyjne (44 osoby). Wśród pozostałych dostępnych form pomocy najczęściej wybierany był bon na zasiedlenie (15 osób).



W styczniu 2026 r. kobiety częściej uczestniczyły w stażach i robotach publicznych. Natomiast mężczyźni stanowili większość wśród osób podejmujących zatrudnienie w ramach refundacji kosztów wyposażenia lub doposażenia jego stanowiska pracy.

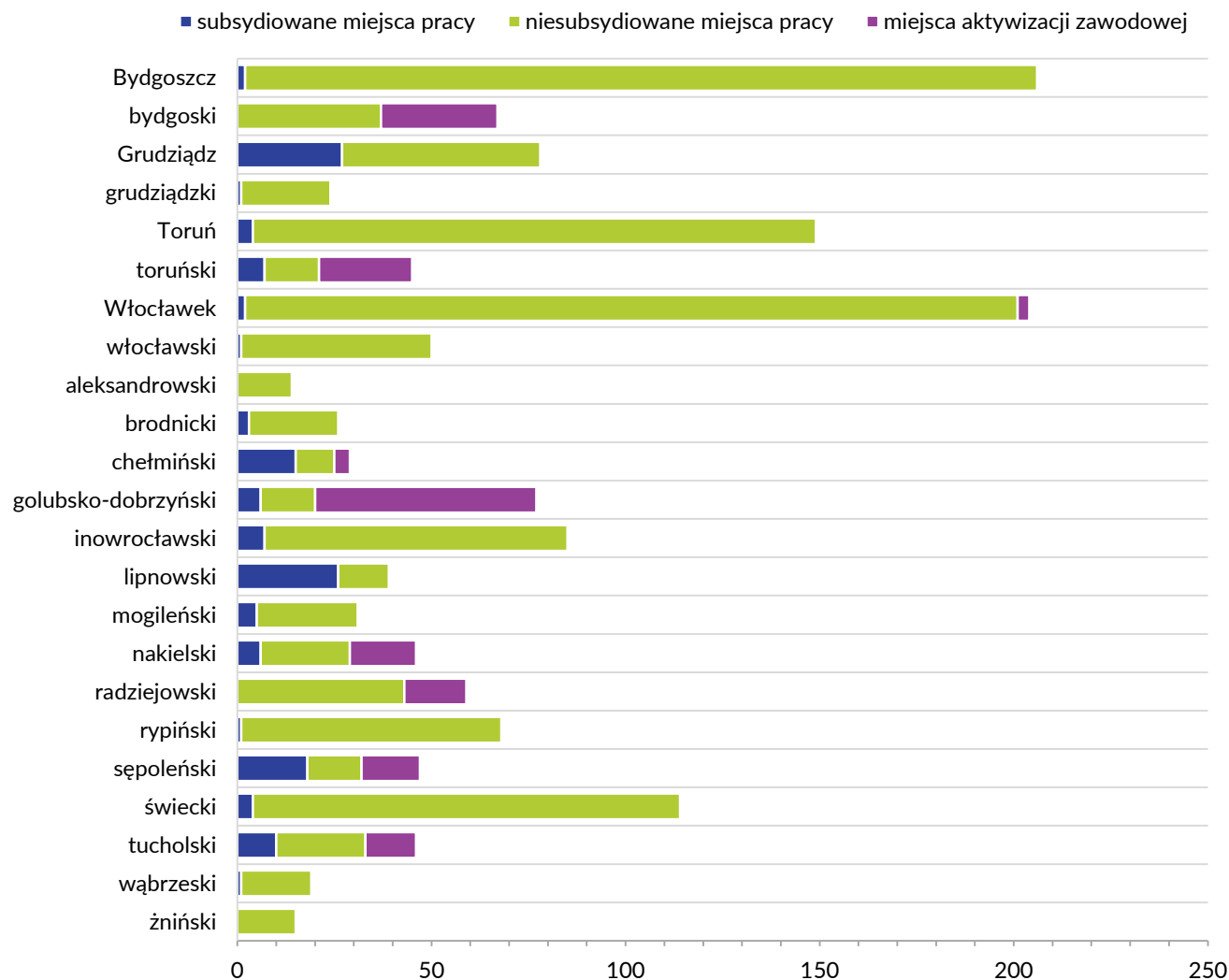


\*Pozostałe: podjęcia pracy poza miejscem zamieszkania w ramach bonu na zasiedlenie, podjęcia pracy w ramach bonu zatrudnieniowego, podjęcia pracy w ramach świadczenia aktywizacyjnego, podjęcia pracy w ramach grantu na utworzenie stanowiska pracy zdalnej, podjęcia pracy w ramach refundacji składek na ubezpieczenia społeczne, podjęcia pracy w ramach dofinansowania wynagrodzenia za zatrudnienie skierowanego bezrobotnego powyżej 50 roku życia, inne, podjęcia pracy w ramach pożyczki na utworzenie stanowiska pracy, podjęcia pracy w ramach refundacji kosztów poniesionych na wynagrodzenia, nagrody oraz składki na ubezpieczenia społeczne za zatrudnienie opiekuna osoby niepełnosprawnej, podjęcia pracy w ramach założenia lub przystąpienia do spółdzielni socjalnej, podjęcie działalności gospodarczej.



# Wolne miejsca pracy i miejsca aktywizacji zawodowej

(styczeń 2026 r.)



powiaty	subsydiowane miejsca pracy	niesubsydiowane miejsca pracy	miejsca aktywizacji zawodowej
Bydgoszcz	2	204	0
bydgoski	0	37	30
Grudziądz	27	51	0
grudziądzki	1	23	0
Toruń	4	145	0
toruński	7	14	24
Włocławek	2	199	3
włocławski	1	49	0
aleksandrowski	0	14	0
brodnicki	3	23	0
chełmiński	15	10	4
golubsko-dobrzyński	6	14	57
inowrocławski	7	78	0
lipnowski	26	13	0
mogileński	5	26	0
nakielski	6	23	17
radziejowski	0	43	16
rypiński	1	67	0
sępoleński	18	14	15
świecki	4	110	0
tucholski	10	23	13
wąbrzeski	1	18	0
żniński	0	15	0
<b>kujawsko-pomorskie</b>	<b>146</b>	<b>1213</b>	<b>179</b>

# Wolne miejsca pracy i miejsca aktywizacji zawodowej

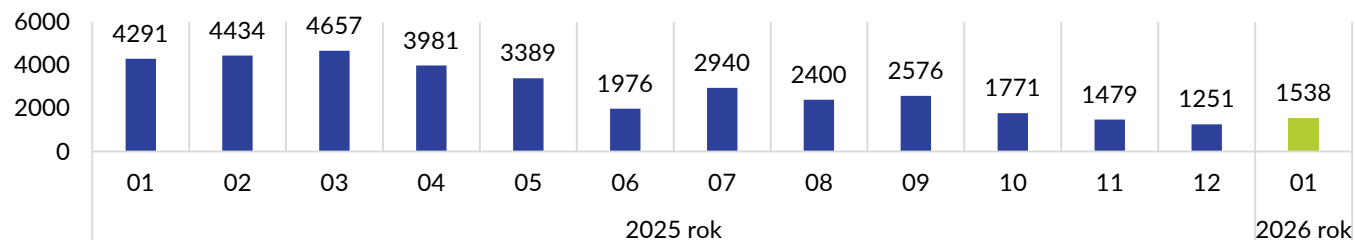
## 1538

m/m: +22,9%

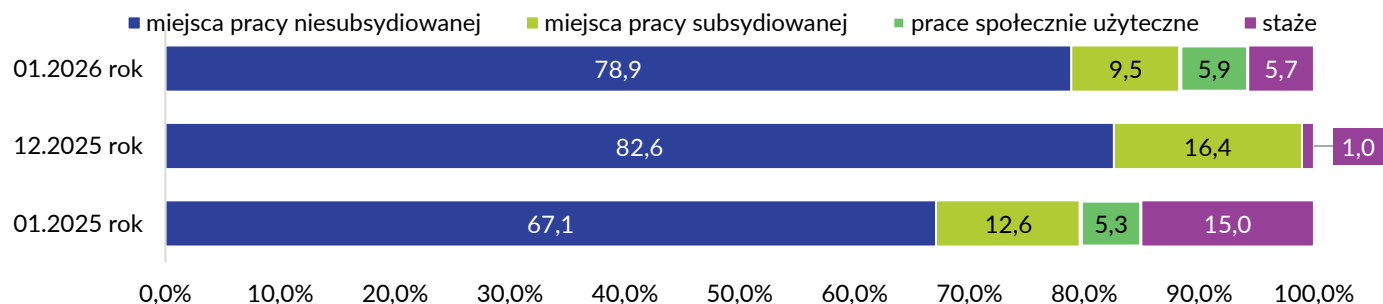
r/r: -64,2%

W styczniu 2026 roku pracodawcy w województwie zgłosili łącznie 1538 wolnych miejsc pracy i miejsc aktywizacji zawodowej. To o 287 miejsc więcej niż w grudniu, ale o 2753 miejsca mniej niż w styczniu 2025 roku. Należy przy tym zaznaczyć, że obserwowany spadek ogólnej liczby zgłoszeń jest częściowo skutkiem zmian legislacyjnych, które zniosły obowiązek przeprowadzania testu rynku pracy dla cudzoziemców, przez co część ofert nie jest już uwzględniana w publicznych rejestrach. Największą aktywność pracodawców odnotowano w Bydgoszczy, skąd pochodziło 206 ofert i we Włocławku – 204 oferty. Pozytywnym zjawiskiem jest fakt, że aż 78,9% ofert stanowiły miejsca pracy niesubsydiowanej, co wskazuje na trwałe, rynkowe zapotrzebowanie na pracowników.

Liczba wolnych miejsc pracy i miejsc aktywizacji zawodowej w województwie kujawsko-pomorskim w miesiącu

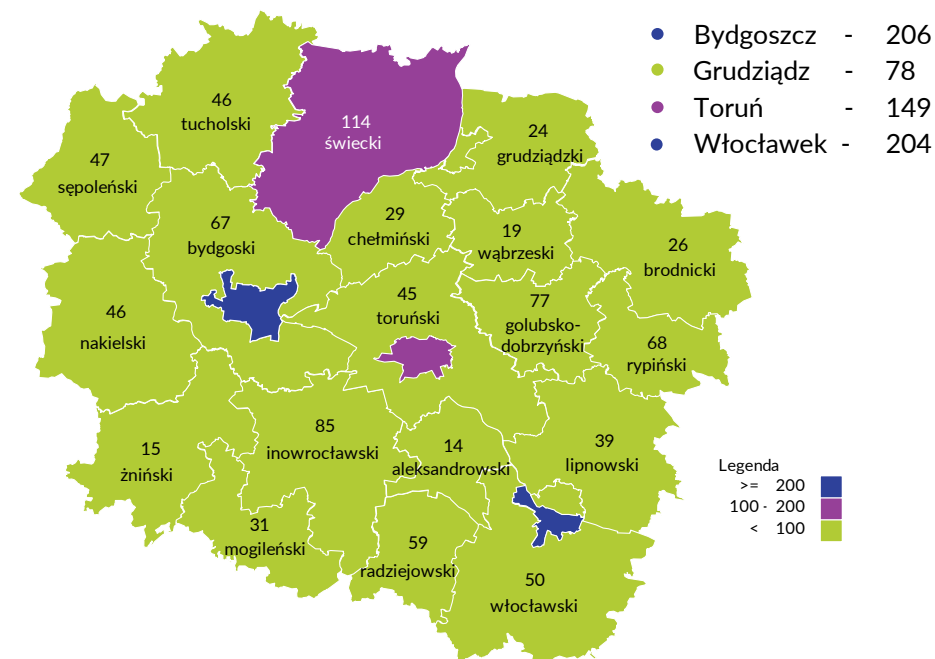


Udział zgłoszonych wolnych miejsc pracy i miejsc aktywizacji zawodowej w województwie kujawsko-pomorskim w miesiącu\*



\*prace społecznie użyteczne: 12.2025 r. – 0,0%

Liczba zgłoszonych wolnych miejsc pracy i miejsc aktywizacji zawodowej w województwie kujawsko-pomorskim w styczniu 2026 roku



# Zgłoszenia zwolnień grupowych i dokonane zwolnienia grupowe

## Zgłoszone zwolnienia grupowe



W styczniu 2026 roku w województwie kujawsko-pomorskim dwa zakłady zgłosiły zamiar zwolnienia 132 osób z sekcji przetwórstwo przemysłowe.

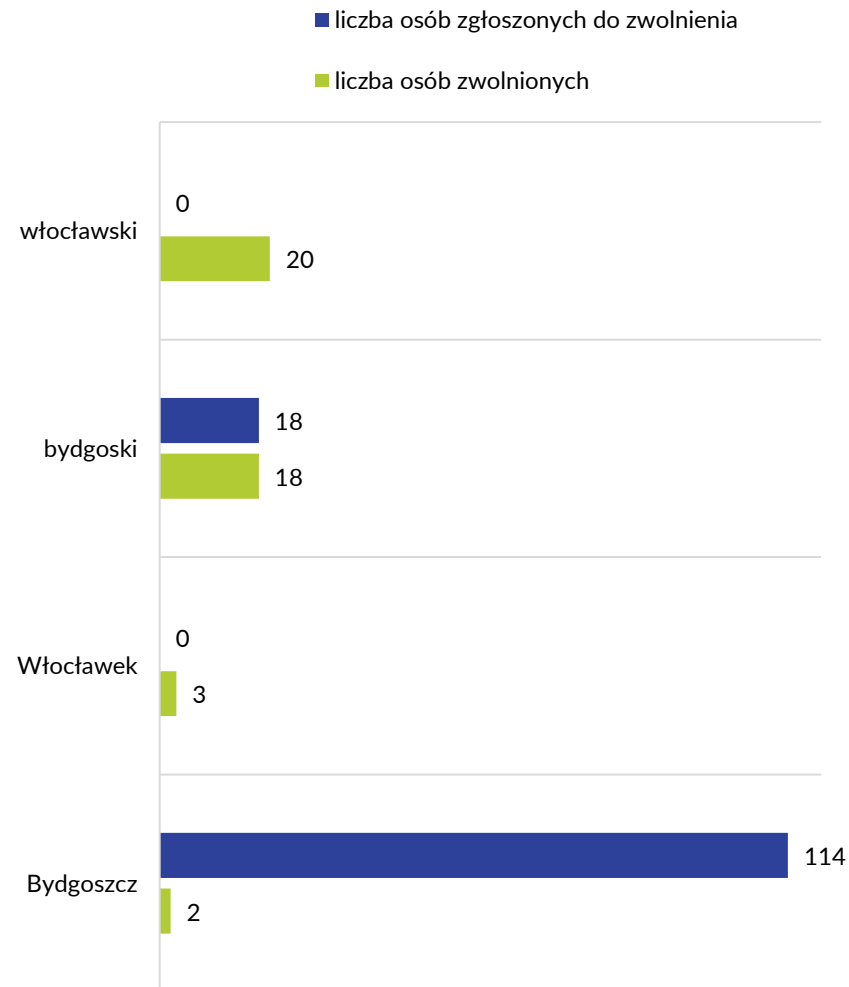
W styczniu 2025 roku dwa zakłady zgłosiły zamiar zwolnienia 64 osób.

## Dokonane zwolnienia grupowe



W tym samym miesiącu w wyniku zwolnień grupowych pracę straciły 43 osoby. Zwolnienia pochodziły z sekcji przetwórstwo przemysłowe i informacja i komunikacja.

W styczniu 2025 roku zwolniono 30 osób.



# Dostęp cudzoziemców do rynku pracy

(styczeń 2026 r.)

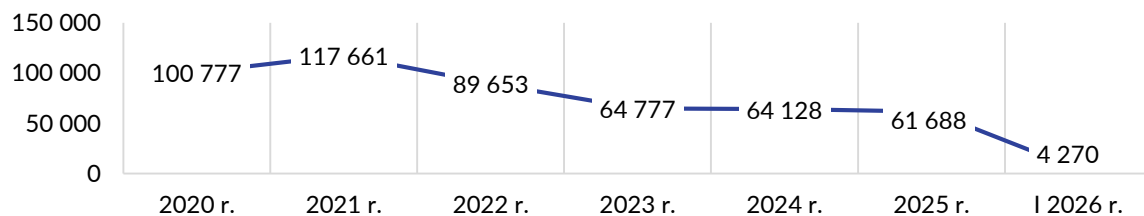
Liczba dokumentów zezwalających na pracę

4270

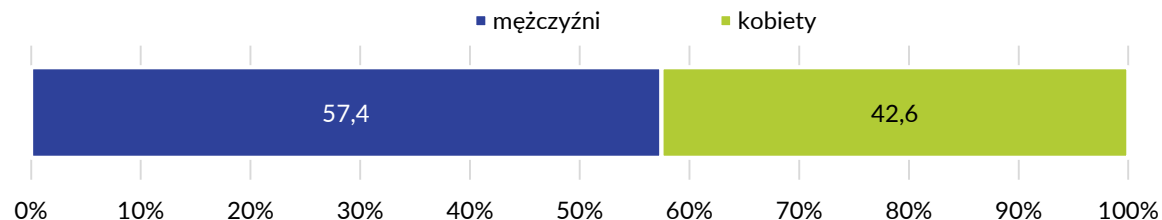
r/r: -29,9%

W styczniu 2026 roku w województwie kujawsko-pomorskim wydano cudzoziemcom 4,3 tys. dokumentów zezwalających na pracę. W styczniu 2025 roku wydano 6089 takich dokumentów, a w całym 2025 roku – 61,7 tys. dokumentów.

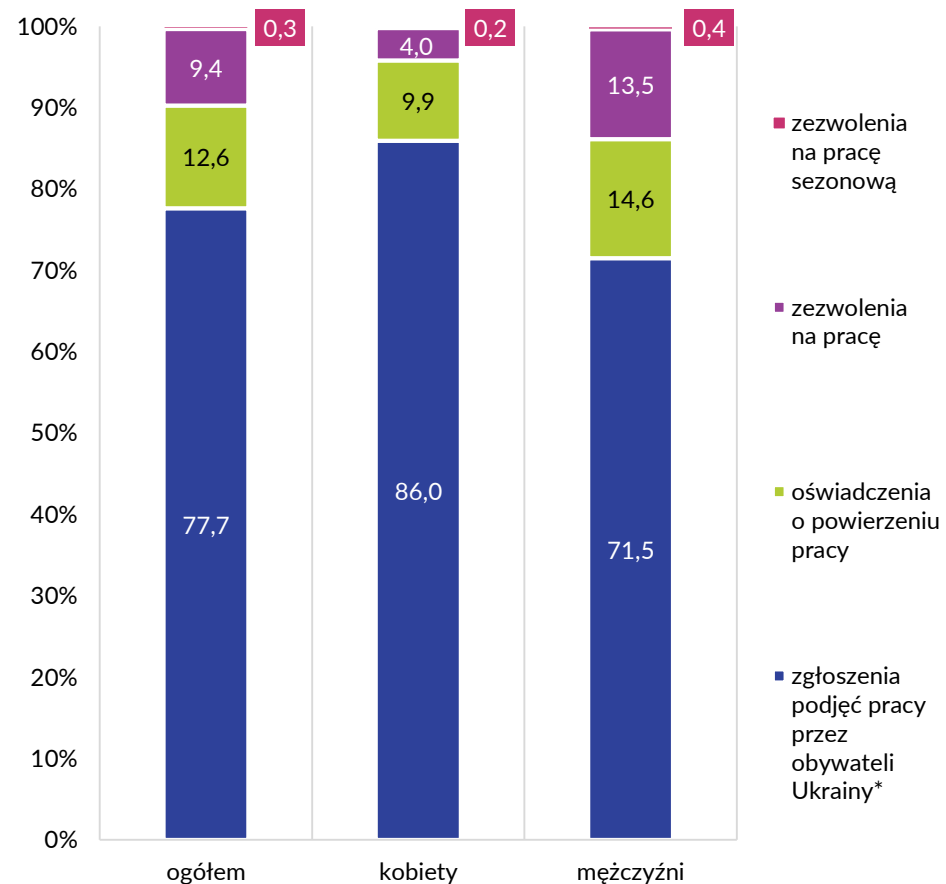
Liczba dokumentów wydanych cudzoziemcom w województwie kujawsko-pomorskim



Odsetek dokumentów wydanych cudzoziemcom według płci



Dokumenty wydane cudzoziemcom w styczniu 2026 roku




\*Rozwiązania wprowadzone na mocy ustawy z dnia 12 marca 2022 roku o pomocy obywatelom Ukrainy w związku z konfliktem zbrojnym na terytorium tego państwa, dotyczą tylko obywateli Ukrainy i ich rodzin.


# Dostęp obywateli Ukrainy do rynku pracy

Liczba  
powiadomień  
o podjęciu  
pracy

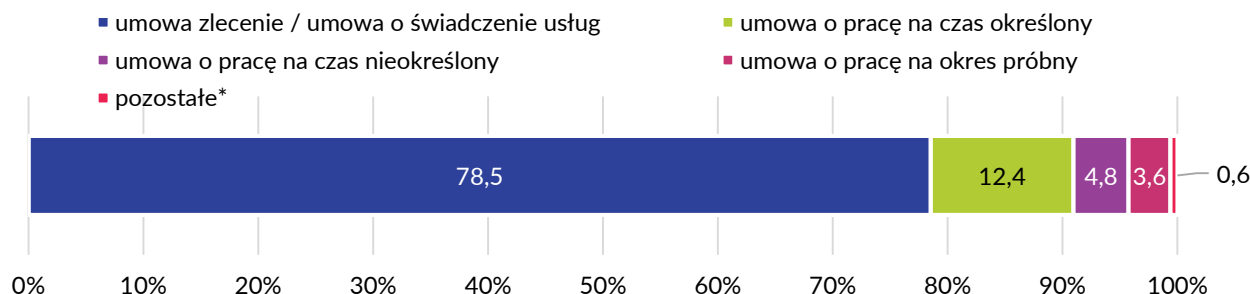
3316

(Polska 96,2 tys. podjęć)

 47,1% (1562)

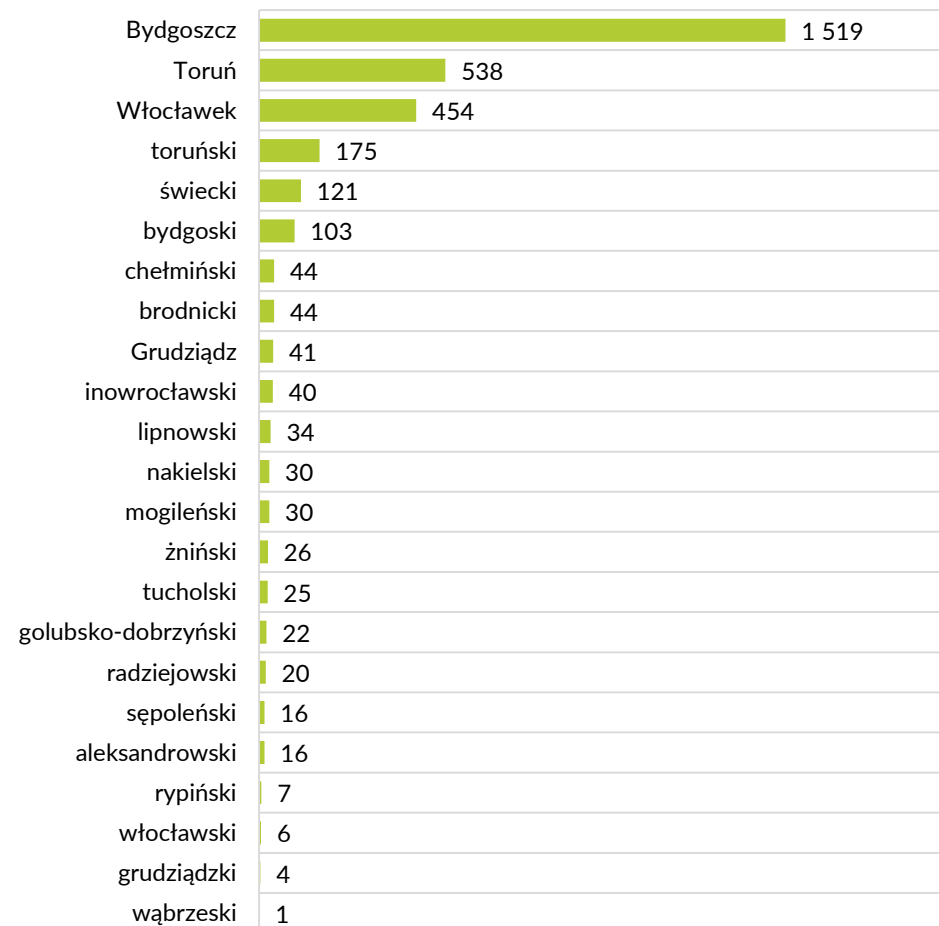
 52,9% (1754)

Szczególną grupą cudzoziemców, w związku z rosyjską inwazją, pozostają obywatele Ukrainy, którzy pracowali na terenie województwa przede wszystkim na podstawie powiadomień o podjęciu pracy. W styczniu 2026 roku pracodawcy zgłosili 3,3 tys. podjęć pracy przez obywateli Ukrainy. W styczniu 2025 roku, na terenie województwa wydano 3,6 tys. dokumentów zezwalających na pracę obywatelom Ukrainy (w całym 2025 roku było to 34,5 tys. dokumentów).



\*pozostałe: umowa o pomocy przy zbiorach, umowa o dzieło, spółdzielcza umowa o pracę, umowa agencyjna.

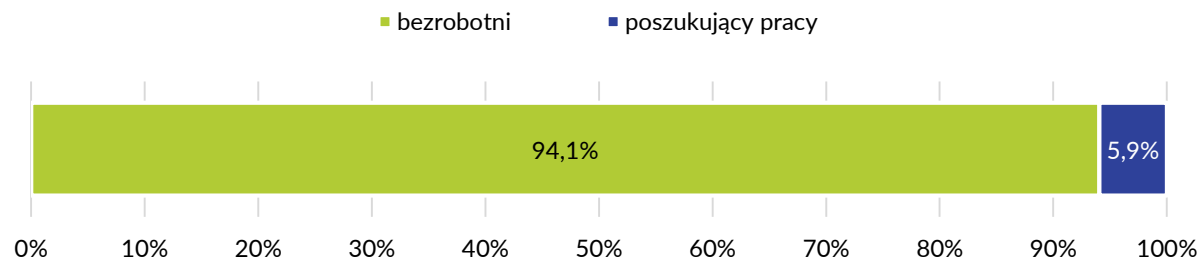
Powiadomienia pracodawców o podjęciu pracy przez obywateli Ukrainy w styczniu 2026 roku



# Dostęp obywateli Ukrainy do rynku pracy

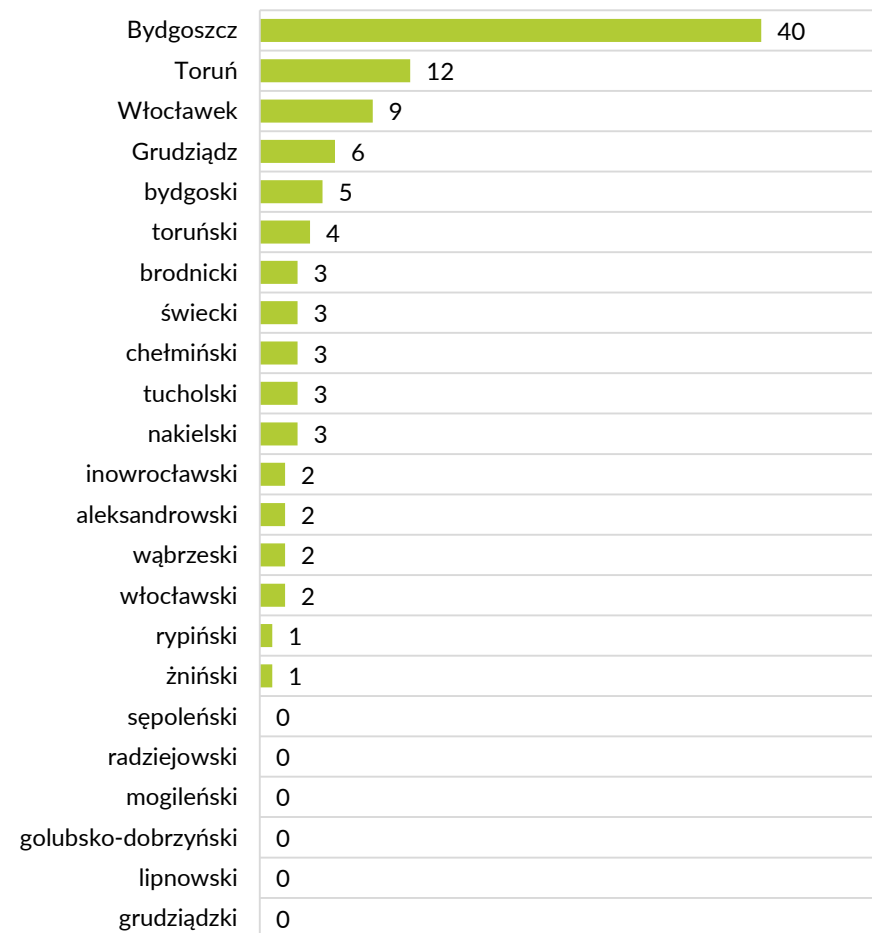


W styczniu 2026 roku w urzędach pracy na terenie województwa dokonano 101 rejestracji obywateli Ukrainy (w styczniu 2025 roku – 114, w całym 2025 roku - 1135). Powiatowe urzędy pracy aktywizują obywateli Ukrainy formami dostępnymi na mocy ustawy z dnia 20 marca 2025 roku o rynku pracy i służbach zatrudnienia, również w ramach projektów współfinansowanych z EFS+.



W końcu stycznia br. w rejestrach PUP było zarejestrowanych 503 obywateli Ukrainy, w tym 481 osób bezrobotnych (w grudniu 2025 roku było zarejestrowanych 469 osób, w tym 448 osób bezrobotnych).

## Rejestracje obywateli Ukrainy w powiatowych urzędach pracy w styczniu 2026 roku





## CEL PROJEKTU

Celem projektu jest wsparcie integracji zawodowej cudzoziemców na kujawsko-pomorskim rynku pracy. Projekt kierujemy do dorosłych obywateli państw trzecich, którzy legalnie przebywają w Polsce oraz mieszkają, pracują lub uczą się w województwie kujawsko-pomorskim i nie prowadzą działalności gospodarczej.



## NABÓR DO PROJEKTU

Rekrutacja do projektu ruszyła w marcu 2024 r. Otrzymaliśmy 440 zgłoszeń od kandydatów. Wsparciem objęliśmy 298 osób. 66 uczestników zakończyło już udział w projekcie.



## REALIZOWANE FORMY WSPARCIA

Największą grupę wśród osób biorących udział w projekcie stanowią obywatele Ukrainy (87,3%). 66,1% uczestników to osoby objęte ochroną czasową w związku z agresją Federacji Rosyjskiej na Ukrainę. W projekcie przeważają kobiety (79,5%). Większość osób ma wyższe wykształcenie, najczęściej w dziedzinach takich jak ekonomia, pedagogika, psychologia, prawo czy medycyna. Ponad połowa uczestników to osoby pracujące. Każdy uczestnik projektu został objęty doradztwem zawodowym i asystą międzykulturową: 137 osób skorzystało z porad prawnych, 64 osoby zostały objęte wsparciem psychologicznym, 20 osób skierowaliśmy na staże zawodowe. Zorganizowaliśmy 100 różnych kursów i szkoleń zawodowych w obszarze m.in. finansów, informatyki, stylu życia, zdrowia i medycyny, języków obcych i biznesu. Wsparciem szkoleniowym objęliśmy 188 osób.



## WARTOŚĆ PROJEKTU

Całkowita wartość projektu: 5 133 243,47 zł.



## CEL PROJEKTU

Celem projektu jest podniesienie kompetencji i kwalifikacji zawodowych osób dorosłych zamieszkujących, pracujących lub uczących się w województwie kujawsko-pomorskim, które z własnej inicjatywy decydują się na skorzystanie z oferowanego wsparcia.



## NABÓR DO PROJEKTU

Według stanu na dzień 31.01.2026 r. 3562 Uczestników zapisało się na 5734 usługi rozwojowe. Najwięcej zapisów nastąpiło w ramach kategorii: języki (1099 usług), zdrowie i medycyna (1017 usług), styl życia (672 usługi), prawo jazdy (564 usługi) i techniczne (534 usługi).



## USŁUGI ROZWOJOWE

Umożliwiamy Uczestnikom korzystanie z dofinansowanych usług rozwojowych, w tym szkoleń, kursów oraz studiów podyplomowych dostępnych w Bazie Usług Rozwojowych Polskiej Agencji Rozwoju Przedsiębiorczości. Wsparcie w zakresie dofinansowania usług rozwojowych poprzedzone jest doradztwem edukacyjno-zawodowym, co w praktyce oznacza, iż każdy Uczestnik Projektu zostaje objęty takim doradztwem, w efekcie czego tworzony jest Indywidualny Plan Rozwoju lub Bilans Kompetencji.



## WARTOŚĆ PROJEKTU

Łącznie w całym okresie realizacji projektu (2024-2025), doradztwem zostało objętych 4080 osób (2385 kobiet i 1695 mężczyzn), w tym 181 osób z niepełnosprawnościami. Biuro Obsługi Klienta zawarło 3996 umów z Uczestnikami Projektu. Łącznie zawarte umowy i aneksy opiewają na kwotę 24 011 516 zł. Brokerzy informacji zaangażowani byli m.in. w proces podpisywania umów ramowych oraz obsługę usługodawców, co zaowocowało podpisaniem dotychczas 698 umów z usługodawcami z całej Polski.

Całkowita wartość projektu: 123 886 876,86 zł.





## CEL PROJEKTU

Celem projektu jest stworzenie w województwie kujawsko-pomorskim solidnych podstaw systemowych, które pomogą rozwijać doradztwo zawodowe i wspierać młodzież w podejmowaniu bardziej świadomych, trafnych decyzji dotyczących przyszłej kariery.

Projekt jest realizowany w partnerstwie z 52 jednostkami samorządu terytorialnego województwa kujawsko-pomorskiego.

Łącznie w przedsięwzięciu uczestniczyć będzie:

- 110 szkół publicznych kształcenia ogólnego z wyłączeniem szkół kształcenia specjalnego i dla dorosłych,
- 120 szkolnych doradców zawodowych, wychowawców i pedagogów,
- 6000 uczniów i uczennic.



## UCZESTNICY PROJEKTU



## DZIAŁANIA W PROJEKCIE

W styczniu odbyły się trzy konferencje prasowe podsumowujące pierwszy etap projektu, który obejmował wyposażenie szkół objętych wsparciem w nowoczesne narzędzia doradcze oraz sprzęt informatyczny. Konferencje odbyły się w: SP nr 63 w Bydgoszczy, III LO we Włocławku oraz SP nr 8 w Grudziądzu. W konferencjach uczestniczyli przedstawiciele zarządu województwa, przedstawiciele partnerów, dyrektorzy szkół, doradcy zawodowi oraz uczniowie. Relacje z wydarzeń były przedstawione w lokalnych mediach.

Przeprowadzono rekrutację szkolnych doradców zawodowych, wychowawców oraz pedagogów do udziału w projekcie, w ramach którego wsparciem zostaną objęte 62 osoby.



## WARTOŚĆ PROJEKTU

Całkowita wartość projektu: 5 224 534,47 zł



## REALIZACJA

Według stanu w końcu stycznia 2026 r. Wojewódzki Urząd Pracy w Toruniu nadzorował realizację 40 projektów realizowanych w ramach Programu Operacyjnego Fundusze Europejskie dla Kujaw i Pomorza, Priorytet 8 Fundusze Europejskie na wsparcie w obszarze rynku pracy, edukacji i włączenia społecznego. W projektach zaplanowano wsparcie dla 3115 osób bezrobotnych; 540 osób młodych od 15 roku życia, kwalifikujących się do wsparcia przez Ochotnicze Hufce Pracy; 1905 osób znajdujących się w niekorzystnej sytuacji na rynku pracy oraz 585 osób objętych wsparciem z zakresu outplacementu, mającym na celu pomoc w ponownym wejściu na rynek pracy.



## PROJEKT

Ponadto realizowane są 4 projekty, w ramach których wsparciem objęto 22 pracodawców w zakresie poprawy środowiska pracy oraz 811 pracowników w ramach działań ukierunkowanych na poprawę warunków środowiska pracy. Również realizowany był projekt, w ramach którego zaplanowano wsparcie w postaci usług rozwojowych dla 5984 pracowników i 1205 przedsiębiorstw z sektora mikro, małych, średnich oraz dużych przedsiębiorstw a także innych podmiotów. Dodatkowo realizowane były 3 projekty dot. wsparcia budowania zdolności partnerów społecznych.

# Wydarzenia i informacje z urzędu

## Cykl zajęć dla młodzieży szkół ponadpodstawowych i studentów

**09.01.2026 r.**

Spotkaliśmy się z uczniami Technikum Menedżerskiego w Bydgoszczy, aby przybliżyć temat adaptacji w miejscu pracy. Podczas spotkania rozmawialiśmy z młodzieżą o tym, jak powinny wyglądać pierwsze dni w nowej pracy, jak się zachowywać oraz co robić, aby budować poprawne i dobre relacje ze współpracownikami.

**16.01.2026 r.**

W ramach współpracy z Biurem Karier Politechniki Bydgoskiej pełniliśmy dyżury dla studentów zainteresowanych uzyskaniem wsparcia w zakresie budowania swojej kariery zawodowej. Podczas indywidualnych spotkań studenci mogli skonsultować dokumenty aplikacyjne, uzyskać informacje o sytuacji na rynku pracy, omówić możliwe ścieżki rozwoju zawodowego oraz zapoznać się z projektami realizowanymi przez WUP.

**19.01.2026 r.**

Przeprowadziliśmy zajęcia pt. „Bądź odważny i zdecydowany – zostań mistrzem Milionerów” dla uczniów Zespołu Szkół Technicznych we Włocławku. Uczniowie wzięli udział w grze planszowej inspirowanej teleturniejem telewizyjnym, która w formie zabawy pozwalała zweryfikować kompetencje przedsiębiorcze. Są one kluczowe dla osiągnięcia sukcesów zarówno w edukacji, jak i w biznesie.

**23.01.2026 r.**

W Kolegium Kujawskim w Aleksandrowie Kujawskim przeprowadziliśmy zajęcia pt. „Jak rozmawiać, aby się dogadać, czyli skuteczna komunikacja kluczem do sukcesu w szkole i w pracy”, z wykorzystaniem gry Taboo, która rozwija umiejętność jasnego i precyzyjnego wyrażania myśli. Natomiast w Zespole Szkół Technicznych we Włocławku zorganizowaliśmy zajęcia pt. „Poznaj świat zawodów – co czeka na Ciebie na rynku pracy”. Ich celem było zapoznanie uczniów z klasyfikacją zawodów, aktualną podażą i popytem na zawody oraz prognozami dotyczącymi rynku pracy. Podczas zajęć uczestnicy, poprzez zabawę, doskonalili umiejętności współpracy w grupie, komunikacji, podejmowania decyzji, kreatywności oraz rozwiązywania problemów.

**27.01.2026 r.**

W Zespole Szkół Centrum Kształcenia Rolniczego w Starym Brześciu przeprowadziliśmy zajęcia pt. „Poznaj świat zawodów – co czeka na Ciebie na rynku pracy”. Celem spotkania było zapoznanie uczniów z klasyfikacją zawodów, aktualną podażą i popytem na zawody oraz prognozami na rynku pracy. Podczas zajęć uczestnicy, poprzez zabawę, doskonalili umiejętności współpracy w grupie, komunikacji, podejmowania decyzji, kreatywności oraz rozwiązywania problemów.



# Wydarzenia i informacje z urzędu

## Cykl zajęć dla osób bezrobotnych

**21.01.2026 r.**

Przeprowadziliśmy zajęcia pt. „Autoprezentacja podstawową formą kreowania wizerunku zawodowego” dla osób bezrobotnych zarejestrowanych w Powiatowym Urzędzie Pracy we Włocławku. Omówiliśmy zasady autoprezentacji i komunikacji ogólnie obowiązujące w kontaktach zawodowych, przygotowując uczestników zajęć do jak najlepszego zaprezentowania się potencjalnym przyszłym pracodawcom.

## Współpraca z innymi instytucjami

**21.01.2026 r.**

Odbyła się emisja odcinka programu „Przed Siebie” realizowanego przez Kujawsko-Pomorski Fundusz Pożyczkowy sp. z o.o, w ramach umowy z Województwem Kujawsko-Pomorskim, której przedmiotem jest wyprodukowanie serii edukacyjnych programów audiowizualnych poświęconych wyzwaniom regionalnego rynku pracy. Odcinek poświęcony był roli Centrum i doradztwa zawodowego i został zrealizowany z udziałem doradczyń zawodowych z Centrum. Wyjaśniał rolę doradcy zawodowego w podejmowaniu decyzji edukacyjno-zawodowych i kreowaniu kariery zawodowej. „Przed Siebie” to program edukacyjny, którego celem jest wsparcie młodych ludzi w podejmowaniu świadomych decyzji dotyczących ich przyszłości zawodowej.

Program w przystępny i inspirujący sposób:

- pokazuje różne zawody i ścieżki kariery,
- prezentuje ludzi z pasją, którzy dzielą się swoimi doświadczeniami i historiami,
- promuje ideę lifelong learning – uczenia się przez całe życie,
- zachęca do odwagi w rozwijaniu siebie i swoich kompetencji.

Program jest realizowany z myślą o młodych osobach stojących przed wyborem ścieżki edukacyjnej lub zawodowej, a także o tych, którzy chcą lepiej poznać realia rynku pracy i odkryć własne powołanie lub założyć działalność gospodarczą.



# Wydarzenia i informacje z urzędu

## Pozostałe wydarzenia i informacje

07.01.2026 r.

### Jak weryfikować oferty pracy, żeby nie paść ofiarą oszustwa?

Szukając pracy, pamiętaj, aby zachować czujność i weryfikować każdą ofertę. Fałszywe ogłoszenia mogą wyglądać profesjonalnie, ale często mają na celu wyłudzenie Twoich danych osobowych lub pieniędzy. Zwracaj uwagę na podejrzane atrakcyjne propozycje, ogólnikowy opis stanowiska oraz prośby o skany dokumentów czy dane bankowe.

Sprawdź firmę: odwiedź jej oficjalną stronę, porównaj dane kontaktowe i poszukaj opinii o pracodawcy. Nie klikaj w podejrzane linki ani nie wysyłaj dokumentów na wczesnym etapie rekrutacji.

Jeśli masz wątpliwości co do oferty – przerwij kontakt i zgłoś ogłoszenie administratorom portalu lub odpowiednim służbom. Dzięki tym prostym krokom możesz bezpiecznie szukać pracy i uniknąć oszustów.

19, 22, 26.01.2026

### Konferencje prasowe projektu „Kierunek–Zawód” – Bydgoszcz, Włocławek, Grudziądz

W styczniu 2026 roku w trzech miastach województwa kujawsko-pomorskiego – Bydgoszczy, Włocławku i Grudziądzu – odbyły się konferencje prasowe poświęcone projektowi „Kierunek–Zawód”. Spotkania były okazją do przedstawienia założeń projektu oraz zaprezentowania, w jaki sposób wspiera on szkoły i uczniów w przygotowaniu do świadomego wyboru dalszej ścieżki edukacyjnej i zawodowej.

Projekt realizowany jest w partnerstwie z 52 jednostkami samorządu terytorialnego i obejmuje wsparciem 110 szkół, 120 doradców/wychowawców/pedagogów oraz około 6 000 uczniów. Do placówek przekazano m.in.: 1008 narzędzi dydaktycznych, 144 zestawy gogli VR, 110 notebooków oraz 6 000 testów predyspozycji zawodowych. W samych Bydgoszczy, Włocławku i Grudziądzu do projektu przystąpiło łącznie 31 szkół, a setki uczniów skorzystały z konsultacji indywidualnych i narzędzi wspierających doradztwo zawodowe.

W konferencjach uczestniczyli przedstawiciele władz samorządowych i edukacyjnych, m.in. wicemarszałkowie województwa, prezydenci i wiceprezydenci miast, dyrektorzy szkół oraz Dyrektor Wojewódzkiego Urzędu Pracy w Toruniu, a także doradcy zawodowi z Centrum Poradnictwa Zawodowego WUP. Podczas spotkań podkreślano systemowy charakter projektu, jego rolę w wzmocnieniu doradztwa zawodowego w szkołach oraz w lepszym powiązaniu edukacji z potrzebami rynku pracy.



**28.01.2026 r.**

### **KFS 2026: nowe zasady i szansa na dofinansowanie szkoleń w firmie**

Od 1 stycznia 2026 r. obowiązują nowe zasady funkcjonowania Krajowego Funduszu Szkoleniowego (KFS), wynikające z nowelizacji ustawy o rynku pracy i służbach zatrudnienia. Jeśli planujesz podnieść kompetencje swojego zespołu lub własne, warto już teraz sprawdzić, kto może skorzystać z dofinansowania i jak złożyć wniosek.

Priorytety KFS na 2026 rok

W tym roku środki KFS w województwie kujawsko-pomorskim będą kierowane m.in. na:

- wsparcie kształcenia ustawicznego w obszarach kluczowych dla rozwoju regionu, wskazanych w „Strategii Przyspieszenia 2030+”;
- wsparcie osób powracających na rynek pracy po przerwie związanej z opieką nad dzieckiem;
- wsparcie kształcenia ustawicznego osób powyżej 50 roku życia.

**28.01.2026 r.**

### **Inauguracyjne posiedzenie Wojewódzkiej Rady Rynku Pracy w Toruniu**

28 stycznia 2026 roku, w Urzędzie Marszałkowskim Województwa Kujawsko-Pomorskiego w Toruniu, odbyło się inauguracyjne posiedzenie Wojewódzkiej Rady Rynku Pracy (WRRP) nowej kadencji na lata 2026–2029.

Posiedzenie otworzył Pan Dariusz Kurzawa, Członek Zarządu Województwa, który wręczył członkom WRRP akty powołania.

Następnie przeprowadzono wybory Przewodniczącego oraz Zastępców Przewodniczącego Rady. Rada podjęła m.in. uchwałę dotyczące wyboru przedstawiciela do Wojewódzkiego Zespołu Koordynacji ds. polityki umiejętności oraz zatwierdziła Regulamin działania WRRP.

Część merytoryczna spotkania obejmowała szkolenie członków Rady, podzielone na dwa bloki tematyczne:

- „Formy wsparcia z Funduszu Pracy jako narzędzia stymulowania lokalnego rynku pracy” – prelekcję wygłosiła Anna Jackowska, Dyrektor Powiatowego Urzędu Pracy we Włocławku.
- „Jakich kompetencji potrzebuje kujawsko-pomorski rynek pracy?” – prelekcję przedstawiła dr hab. Joanna Hołub-Iwan, prof. Akademii Wojsk Lądowych we Wrocławiu.

Spotkanie zakończono dyskusją i podsumowaniem.





WOJEWÓDZKI  
URZĄD PRACY  
W TORUNIU

Informacja miesięczna o sytuacji na rynku pracy województwa kujawsko-pomorskiego została opracowana na podstawie danych GUS, sprawozdania MRPiPS-01 o rynku pracy oraz danych z Centralnego Systemu Analityczno-Raportowego (CeSAR).

Publikacje na temat rynku pracy znajdują się na stronie:  
<https://wuptorun.praca.gov.pl/rynek-pracy/publikacje/>  
Statystyki dotyczące rynku pracy znajdują się na stronie:  
<https://wuptorun.praca.gov.pl/statystyki-i-analizy-urzedu>

Przy publikowaniu danych WUP w Toruniu  
prosimy o podanie źródła.



ul. Szosa Chełmińska 30/32  
87-100 Toruń



wup@wup.torun.pl



56 66 93 900



@wuptorun